

Bokslutskommuniké

Januari – december 2017



Oktober – december

- Orderingången under perioden var 1 478 MSEK (1 530)
- Intäkterna uppgick till 1 192 MSEK (1 101)
- Rörelseresultatet uppgick till 98 MSEK (17 MSEK)
- Periodens resultat uppgick till 76 MSEK (12)
- Resultat per aktie uppgick till 0,56 kr (0,08)
- Kassaflödet från den löpande verksamheten uppgick till 192 MSEK (125)

Januari – december

- Orderingången under perioden var 3 749 MSEK (4 537)
- Orderstocken vid periodens utgång uppgick till 7 255 MSEK (7 504)
- Intäkterna uppgick till 4 003 MSEK (3 911)
- Rörelseresultatet uppgick till 174 MSEK (217 MSEK, varav en positiv engångspost uppgående till 51 MSEK)
- Periodens resultat uppgick till 134 MSEK (167)
- Resultat per aktie uppgick till 0,99 kr (1,23)
- Kassaflödet från den löpande verksamheten uppgick till 78 MSEK (91)
- Antalet anställda vid periodens utgång uppgick till 1 825 (1 846)
- Styrelsen föreslår en ordinarie utdelning om 67 MSEK (83,5 MSEK)

Infranord är det ledande järnvägsentreprenadbolaget i Sverige och en av de största aktörerna i Norge. Fokus ligger på att underhålla och modernisera dagens järnvägar samt att utveckla och bygga spåret mot framtiden. Infranord har cirka 1800 medarbetare och en omsättning på cirka 4 miljarder kronor.

Omsättning över 4 miljarder och stabilt resultat

Efter en något svagare inledning på året har en stark affär under det andra halvåret genererat både en ökad omsättning och ett ökat resultat. Helårets omsättning var den högsta på flera år och uppgick till 4 003 MSEK (3 911 MSEK). Rörelseresultatet för 2017 landade på 174 MSEK (217 MSEK). 2016 års resultat påverkades positivt av en engångspost på 51 MSEK. Orderingen för helåret är svagare än föregående år, 3 749 MSEK (4 537 MSEK). Orderstocken är fortsatt hög 7 255 MSEK (7 504).

Omsättningen för kvartalet uppgick till 1 192 MSEK (1 101) och rörelseresultatet var 98 MSEK (17 MSEK). Kassaflödet från den löpande verksamheten förbättrades under sista kvartalet till 192 MSEK (125 MSEK). Under kvartal fyra tecknades kontrakt för de järnvägsrelaterade delarna av entreprenaden Getingmidjan, en strategiskt viktig järnvägssträcka som går mellan Stockholm Central och Stockholm Södra.

Utrullningen av Infranords strategi har påbörjats. Fortsatt tillgång till rätt kompetens och en välfungerande och väl avvägd maskinpark är viktiga delar i strategin. En utvecklingsplan som säkerställer tillgången på strategiska maskiner har tagits fram och ett ambitiöst arbete för att trygga Infranords kompetensförsörjning har initierats. Nu ses organisationen över för att säkra genomförandet av den nya strategin.

Sammanfattningsvis har året varit framgångsrikt och vår ambition är att fortsätta det målmedvetna arbetet med att på bästa sätt bidra till utvecklingen av en modern och hållbar järnväg.

Solna, februari 2018

Helene Biström
VD

Koncernens finansiella nyckeltal

MSEK	Mål	Okt-dec 2017	Okt-dec 2016	Jan-dec 2017	Jan-dec 2016
Orderingång		1 478	1 530	3 749	4 537
Orderstock		7 255	7 504	7 255	7 504
Intäkter		1 192	1 101	4 003	3 911
Rörelseresultat		98	17	174	217
Rörelsemarginal (%)		8,2	1,6	4,4	5,6
Periodens resultat		76	12	134	167
Kassaflöde från löpande verksamheten		192	125	78	91
Resultat per aktie (SEK)		0,56	0,08	0,99	1,23
Avkastning på eget kapital (%)	16,0	9,5	1,7	16,7	24,1
Avkastning på sysselsatt kapital (%)		9,8	2,1	17,5	24,8
Soliditet (%)	33,0	40,9	40,0	40,9	40,0
Eget kapital per aktie (SEK)		6,1	5,7	6,1	5,7
Räntebärande nettoskuld		195	6	195	6

Om inte annat anges redovisas beloppen i MSEK. Mål avser ägarens långsiktiga mål över en konjunkturcykel.

Marknadsutsikter

Infranords huvudmarknad utgörs av järnvägsrelaterade tjänster inom drift och underhåll samt anläggning. Marknadsläget har blivit mer avvaktande i både Sverige och Norge.

Sverige

Trafikverket presenterade under tredje kvartalet Förslag till nationell plan för transportsystemet vilken bland annat innehåller ökade investeringar i järnvägsnätet. Infranord bedömer att det är oklart vilka upphandlingar som kommer att nå marknaden det närmaste året men att en positiv effekt kan väntas under 2019.

Norge

I Norge har ökade statliga anslag för utveckling av järnvägen resulterat i planer på ett antal omfattande projekt. Den kommande Jernbanereformen kan eventuellt innebära att även järnvägsunderhåll blir konkurrensutsatt.

Under 2017 har flera planerade upphandlingar på den norska marknaden senarelagts. Det råder fortsatt osäkerhet om vilka förfrågningar som kommer att skickas ut det kommande halvåret och det är därmed oklart när de kan få effekt på entreprenadvolymerna i Norge.

Orderingång och orderstock för koncernen

Oktober - december 2017

Orderingången för fjärde kvartalet uppgick till 1 478 MSEK (1 530).

Av orderingången avsåg 756 MSEK nya affärskontrakt och 722 MSEK var orderingång från ändrings- och tilläggsbeställningar samt prognosförändringar.

Under perioden tecknades avtal om BEST-arbeten för projekt Getingmidjan, med ett beräknat ordervärde på 248 MSEK. Infranord tecknade också avtal med Trafikverket om basunderhåll för Kust till Kustbanan Väst med ett ordervärde på 160 MSEK.

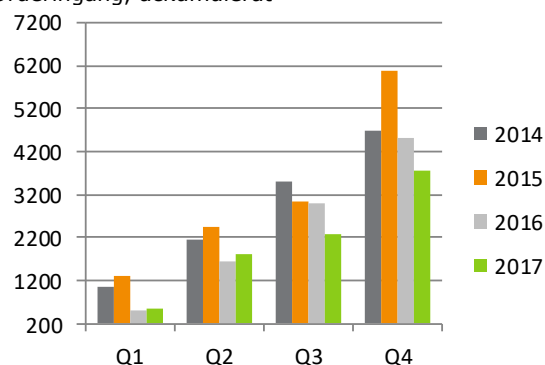
Januari - december 2017

Orderingången för helåret uppgick till 3 749 MSEK (4 537). Av orderingången utgjorde 2 000 MSEK nya affärskontrakt och 1 749 MSEK var orderingång från ändrings- och tilläggsbeställningar samt prognosförändringar.

Nedgången jämfört med föregående år beror främst på lägre orderingång under tredje kvartalet, då färre stora upphandlingar avgjordes.

Variationer i orderingången är normala, eftersom tilldelning vid stora upphandlingar kan få betydande påverkan för periodens utfall.

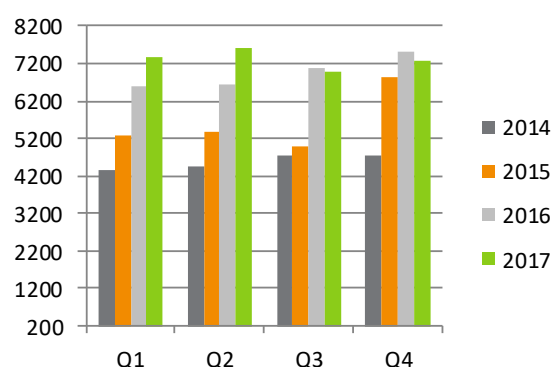
Orderingång, ackumulerat



Tidigare under året har Infranord tecknat avtal om drift- och underhåll med Trafikverket, bland annat för järnväg Södra stambanan 2 (Hässleholm-Nässjö) med ett ordervärde på 140 MSEK och för Jönköpingsbanan med ett ordervärde på 199 MSEK.

I andra kvartalet tecknade Infranord Norge kontrakt med Bane Nor om totalentreprenad för Oslo S – Follobanen med ett ordervärde på 446 MNOK.

Orderstock, periodens utgång



Orderstocken vid periodens utgång minskade något och uppgick till 7 255 MSEK (7 504), vilket historiskt sett fortfarande är en hög nivå. Av orderstocken är 2 604 MSEK (2 538) planerat att levereras under 2018.

Intäkter och resultat för koncernen

Oktober - december 2017

Intäkter

Koncernens intäkter under perioden ökade med 8 procent jämfört med samma period föregående år och uppgick till 1 192 MSEK (1 101).

Resultat

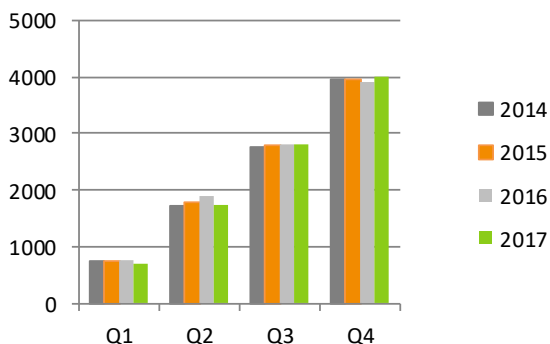
Koncernens rörelseresultat för fjärde kvartalet uppgick till 98 MSEK (17).

Resultatökningen förklaras främst av intäktsökningen jämfört med föregående år, lägre kostnader för inhyrda maskiner samt att föregående år påverkades av negativa prognosförändringar i ett fåtal projekt. Resultatet inkluderar även omställningskostnader uppgående till 8 MSEK (0).

Januari - december 2017

Intäkter

Intäkter, ackumulerat



Intäkterna för helåret ökade något jämfört med föregående år och uppgick till 4 003 MSEK (3 911).

Resultat

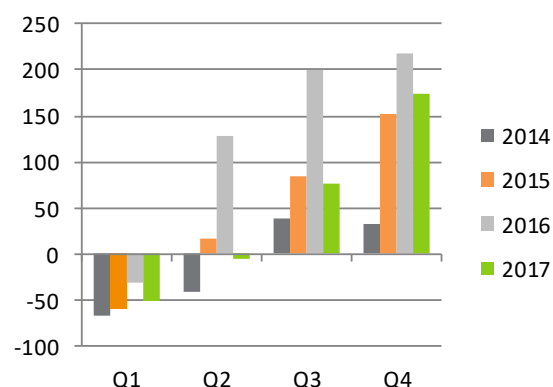
Rörelseresultatet för perioden uppgick till 174 MSEK (217).

Ökad omsättning samt lägre kostnader för indirekt personal och administration har påverkat det underliggande resultatet positivt.

Kostnaderna för planerat underhåll av egna maskiner ökade jämfört med föregående år och resultatet belastades av omställningskostnader på totalt 25 MSEK (0).

Föregående års utfall inkluderar en positiv engångspost uppgående till 51 MSEK avseende en tvist där uppgörelse träffats.

Rörelseresultat, ackumulerat



Koncernens finansnetto var i princip oförändrat och uppgick till -2 MSEK (1).

Koncernens skatt uppgick till -39 MSEK (-51) vilket i huvudsak avser skatt på periodens resultat.

Säsongsvariationer

Verksamheten inom Infranord påverkas av stora säsongsvariationer, bland annat till följd av vädret. Normalt är därför vinterhalvåret svagare jämfört med resten av året.

Detta innebär att resultatet inte upparbetas linjärt utan att merparten upparbetas under andra och tredje kvartalet.

Kassaflöde

Kassaflödet från den löpande verksamheten uppgick till 78 MSEK (91). Lägre resultat påverkade kassaflödet negativt med 13 MSEK jämfört med föregående år. Kassaflöde från förändringar i rörelsekapitalet var -147 MSEK (-147).

Nettoflödet avseende förvärv och avyttring av materiella anläggningstillgångar uppgick till 20 MSEK (-15). Investeringar i finansiella anläggningstillgångar påverkade kassaflödet med -55 MSEK (-55).

Kassaflöde från den löpande verksamheten,
ackumulerat



Kassaflödet från finansieringsverksamheten uppgick netto till -90 MSEK (-101). Utbetalad utdelning uppgick till -83,5 MSEK (0) och amortering av leasingsskuld har skett med -22 MSEK (-101). Föregående år löstes lån i förtid med 80 MSEK. Kassaflöde från utnyttjad checkkredit uppgick till 18 MSEK (0). Koncernens kassaflöde för perioden var -47 MSEK (-79).

Finansiell ställning och likviditet

Likvida medel uppgick vid periodens utgång till 4 MSEK (51).

Koncernens räntebärande skulder utgörs av finansiell leasingsskuld uppgående till 180 MSEK (126) varav kortfristig del var 32 MSEK (18).

Moderbolaget har en beviljad checkkredit på 300 MSEK (300) vilken vid periodens utgång var utnyttjad med 18 MSEK (0). Koncernens räntebärande nettoskuld vid periodens utgång var 195 MSEK (6).

Per den 31 december uppgick det egna kapitalet i koncernen till 823 MSEK (776) och soliditeten till 40,9 procent (40,0).

Investeringar, avyttringar och förvärv

Koncernens investeringar i materiella anläggningstillgångar, inklusive pågående investeringar, uppgick till totalt 97 MSEK (24). Av detta belopp utgör 18 MSEK (18) egenfinansierade investeringar. 79 MSEK (6) avser nyupptagen finansiell leasing, varav huvuddelen var investeringar för modernisering av fordonsparken.

Investeringar i finansiella anläggningstillgångar uppgick till 55 MSEK (55) och avser

Förvaltningstillgångar i en pensionsplan. Koncernen redovisar nettovärdet av förvaltningstillgångar och pensionsförpliktelse med 126 MSEK (103) under finansiella anläggningstillgångar.

Händelser efter rapportperiodens utgång

Inga väsentliga händelser som påverkar koncernens resultat eller finansiella ställning har inträffat efter periodens utgång.

Väsentliga risker och osäkerhetsfaktorer

De risker som ledningen identifierat är främst relaterade till Infranords operativa verksamhet. Att Infranords affärsprojekt leds och styrs på ett effektivt sätt och att rätt leverans sker, är avgörande för lönsamheten.

I samband med de närmaste årens stora pensionsavgångar måste Infranord säkerställa rekrytering och kompetensöverföring för att företaget ska ha förutsättningar att utvecklas på befintliga och nya marknader.

Inom Infranord är bedömning och hantering av risker en del i det löpande arbetet, exempelvis i anbudsarbete, vid genomförande av affärsprojekt, i samband med organisationsförändringar och vid investeringar. Uppdatering av Infranords övergripande riskkarta sker regelbundet för att säkerställa att lämpliga förebyggande åtgärder kan vidtas.

För ytterligare information om Infranords finansiella risker och riskhantering hänvisas till koncernens årsredovisning för 2016, sidan 56.

Moderbolaget

Infranord AB bedriver verksamhet inom järnvägsanläggning, förvaltar aktier i dotterbolag samt ansvarar för koncernens finansiering och placeringar.

Moderbolagets ackumulerade intäkter under perioden var 3 879 MSEK (3 782). Rörelseresultatet för perioden uppgick till 169 MSEK (195).

Infranord AB utgör drygt 90 procent av koncernens verksamhet. Analys av intäkter, resultat och finansiell ställning för koncernen är därför även tillämpliga för moderbolaget, om inget annat anges.

Förslag till utdelning

Styrelsen föreslår att en ordinarie utdelning om 67 MSEK lämnas för räkenskapsåret 2017.

Redovisningsprinciper

Denna bokslutskommuniké är upprättad i enlighet med IAS 34 Delårsrapportering samt Årsredovisningslagen. Ingen av de nya eller ändrade IFRS standarder eller tolkningar från IFRS Interpretations Committee som gäller från första januari 2017 har haft någon betydande inverkan på Infranords finansiella rapporter.

Infranord lämnar från och med kvartal 1 2017 ingen segmentsinformation, med hänsyn till att onoterade statligt ägda bolag, enligt statens ägarpolicy och riktlinjer för rapportering, kan bortse från upplysningskraven i IFRS 8 Rörelsesegment samt IAS 34 Delårsrapportering.

Moderföretaget tillämpar Årsredovisningslagen och Rådet för finansiell rapportering rekommendation RFR 2 Redovisning för juridiska personer. Tillämpning av RFR 2 innebär att moderföretaget så långt som möjligt tillämpar alla av EU godkända IFRS inom ramen för Årsredovisningslagen och Tryggandelagen samt beaktat sambandet mellan redovisning och beskattning.

Redovisningsprinciperna i sin helhet återfinns i koncernens årsredovisning för 2016.

Nya standarder som ännu inte trätt i kraft

IFRS 9 Finansiella instrument tillämpas av Infranord från och med 1 januari 2018. IFRS 9 ersätter IAS 39 Finansiella instrument: Redovisning och värdering, och innehåller nya principer för hur finansiella tillgångar ska klassificeras och värderas, med utgångspunkt från företagets affärsmodell för de finansiella tillgångarna och de kontraktssenliga kassaflödena för tillgången. IFRS 9 innehåller även nya regler för nedskrivningsprövning av finansiella tillgångar och säkringsredovisning.

Infranord har under 2017 gjort en genomgång och av möjliga effekter på de finansiella tillgångarna och skulderna. Övergången till IFRS 9 medför inte någon förändring av

Infranords värdering av finansiella tillgångar och det sker ingen flytt av enskilda poster mellan värderingskategorierna, upplupet anskaffningsvärde, verkligt värde via övrigt totalresultat och verkligt värde via resultatet. Tillämpning av nedskrivningsreglerna i IFRS 9 innebär mindre ändringar i beräkningsmodellen för förväntade kreditförluster, men bedöms ej få påverkan på värdet av koncernens finansiella tillgångar.

IFRS 15 Intäkter från avtal med kunder ersätter IAS 18 Intäkter och IAS 11 Entreprenadavtal. Infranord tillämpar IFRS 15 från och med 1 januari 2018 och har valt den retroaktiva övergångsmetoden, med eventuell justering av presenterade jämförelseperioder.

IFRS 15 är ett principbaserat regelverk som innehåller en femstegsmodell för att identifiera vilka kundavtal som finns och hur intäkterna från dem ska redovisas.

Infranord har vid tillämpning av modellen identifierat tre huvudsakliga intäktsströmmar, Drift- och underhållsavtal, Anläggningsavtal samt övriga avtal, vilka har analyserats med tillämpning av femstegsmodellen. Inga väsentliga förändringar i intäktsredovisningen har identifierats. För drift- och underhållsavtal samt anläggningsavtal upparbetas intäkten under projektiden och intäkterna redovisas med en metod för intäktsredovisning över tid. Övriga avtal avser främst mätjänster och försäljning av varor där intäkten redovisas vid den tidpunkt då Infranord uppfyllt ett specifikt prestationsåtagande i avtalet. Standarden innebär förändringar av Infranords rutiner och dokumentation, främst avseende bedömning av om ändrings- och tilläggsarbeten ska redovisas inom befintliga avtal eller anses vara separata kundavtal, men detta beräknas inte påverka den finansiella rapporteringen. Regler för tillkommande utgifter för att erhålla ett avtal får inte heller någon påverkan.

IFRS 15 innebär även krav på ytterligare tilläggsupplysningar i rapporteringen.

Denna rapport har ej varit föremål för översiktlig granskning av bolagets revisorer

Solna den 15 februari 2018

Helene Biström
Verkställande direktör

Datum för publicering av kommande finansiella rapporter på www.infranord.se är planerade enligt följande:

Årsredovisning 2017	2018-03-26
Delårsrapport januari – mars 2018	2018-04-26
Delårsrapport januari – juni 2018	2018-08-01
Delårsrapport januari – september 2018	2018-10-26
Bokslutskommuniké januari – december 2018	2019-02-15 (preliminärt)

Årsstämma för Infranord AB kommer att hållas den 25 april 2018, på Solna Strandväg 3, Solna.

För ytterligare information, kontakta:

Helene Biström, VD	010-121 43 00
Lina Stolpe, CFO	010-121 28 08

Infranord AB, Box 1803, 171 21 Solna, 010-121 10 00, info@infranord.se, Org.nr 556793-3089

Koncernens rapport över resultat i sammandrag

MSEK	Okt-dec 2017	Okt-dec 2016	Jan-dec 2017	Jan-dec 2016
Intäkter	1 192	1 101	4 003	3 911
Övriga rörelseintäkter	62	1	79	10
Summa rörelsens intäkter	1 253	1 102	4 082	3 921
Driftskostnader	-563	-535	-1 791	-1 659
Personalkostnader	-393	-369	-1 463	-1 445
Övriga kostnader	-179	-161	-574	-523
Av- och nedskrivningar av immateriella och materiella anläggningstillgångar	-21	-19	-79	-76
Summa rörelsens kostnader	-1 156	-1 084	-3 907	-3 703
Rörelseresultat	98	17	174	217
Finansiella intäkter	2	2	4	7
Finansiella kostnader	-2	-2	-6	-6
Summa finansiella poster	0	0	-2	1
Resultat efter finansiella poster	98	17	173	218
Inkomstskatt	-22	-6	-39	-51
Periodens resultat	76	12	134	167
Varav moderbolagets aktieägares andel	100%	100%	100%	100%
Resultat per aktie, SEK	0,56	0,08	0,99	1,23

Antal aktier för samtliga redovisade perioder är 135 226 547 st

Koncernens rapport över totalresultat i sammandrag

MSEK	Okt-dec 2017	Okt-dec 2016	Jan-dec 2017	Jan-dec 2016
Periodens resultat	76	12	134	167
Poster som ej kommer att omklassificeras till resultat				
Aktuariella vinster/förluster	0	9	-1	6
Poster som kommer att omklassificeras till resultat				
Värdering av finansiella instrument till verkligt värde	0	3	1	-8
Omräkningsdifferens utländska dotterbolag	-3	0	-3	1
Summa totalresultat	74	24	131	167
Hänförligt till:				
Moderbolagets aktieägare	100%	100%	100%	100%

Poster i övrigt totalresultat är angivna netto efter skatt

Koncernens rapport över finansiell ställning i sammandrag

MSEK	31 dec 2017	31 dec 2016
TILLGÅNGAR		
Immateriella tillgångar	31	32
Materiella anläggningstillgångar	553	568
Finansiella anläggningstillgångar	126	103
Uppskjuten skattefordran	34	25
Summa anläggningstillgångar	744	727
Varulager	47	47
Upparbetade ej fakturerade intäkter	260	234
Kortfristiga fordringar	956	881
Likvida medel	4	51
Summa omsättningstillgångar	1 267	1 213
SUMMA TILLGÅNGAR	2 012	1 940

EGET KAPITAL OCH SKULDER		
Eget kapital	823	776
Långfristiga skulder till kreditinstitut	148	109
Långfristiga avsättningar	22	14
Övriga långfristiga skulder	0	2
Summa långfristiga skulder	170	124
Checkräkningskredit	18	0
Fakturerade ej upparbetade intäkter	212	188
Kortfristiga skulder till kreditinstitut	32	18
Övriga kortfristiga skulder	757	834
Summa kortfristiga skulder	1 018	1 039
SUMMA EGET KAPITAL OCH SKULDER	2 012	1 940

Koncernens rapport över förändringar i eget kapital i sammandrag

MSEK	Aktiekapital	Säkringsreserv	Omräkningsdifferens	Balanserad vinst	Periodens resultat	Summa eget kapital hänförligt till moderbolagets ägare
Ingående balans 1 januari 2016	135	7	-6	357	117	610
Disposition av föregående års resultat				117	-117	0
Summa totalresultat för perioden		-8	1	6	167	166
Utgående balans 31 december 2016	135	-1	-5	480	167	776

MSEK	Aktiekapital	Säkringsreserv	Omräkningsdifferens	Balanserad vinst	Periodens resultat	Summa eget kapital hänförligt till moderbolagets ägare
Ingående balans 1 januari 2017	135	-1	-5	480	167	776
Disposition av föregående års resultat				167	-167	0
Lämnad utdelning				-84		-84
Summa totalresultat för perioden		1	-3	-1	134	131
Utgående balans 31 december 2017	135	0	-8	562	134	823

Koncernens rapport över kassaflöden i sammandrag

MSEK	Okt-dec 2017	Okt-dec 2016	Jan-dec 2017	Jan-dec 2016
Resultat efter finansiella poster	98	17	173	218
Justering för poster som inte ingår i kassaflödet	30	17	115	77
Betald skatt	-13	-19	-63	-56
Kassaflöde från den löpande verksamheten före förändring i rörelsekapitalet	115	15	225	238
Kassaflöde från förändring i rörelsekapitalet	77	110	-147	-147
Kassaflöde från den löpande verksamheten	192	125	78	91
Investeringsverksamheten				
Förvärv av materiella anläggningstillgångar	-4	-9	-18	-18
Försäljning av inventarier	2	1	38	3
Förvärv av finansiella anläggningstillgångar	-16	-14	-55	-55
Kassaflöde från investeringsverksamheten	-18	-21	-36	-69
Finansieringsverksamheten				
Utdelning	0	0	-84	0
Amortering av lån	-4	-5	-22	-101
Återbetald -/utnyttjad + checkräkningskredit	-165	-49	18	0
Kassaflöde från finansieringsverksamheten	-170	-54	-90	-101
Periodens kassaflöde	4	50	-48	-79
Likvida medel vid periodens början	0	1	51	130
Likvida medel vid periodens slut	4	51	4	51

Moderbolagets resultaträkning i sammandrag

MSEK	Okt-dec 2017	Okt-dec 2016	Jan-dec 2017	Jan-dec 2016
Intäkter	1 171	1 034	3 879	3 782
Övriga rörelseintäkter	6	1	31	13
Summa rörelsens intäkter	1 177	1 035	3 911	3 795
Driftskostnader	-510	-497	-1 708	-1 612
Personalkostnader	-375	-359	-1 424	-1 420
Övriga externa kostnader	-172	-156	-553	-508
Av- och nedskrivningar av immateriella och materiella anläggningstillgångar	-14	-14	-58	-59
Summa rörelsens kostnader	-1 071	-1 025	-3 742	-3 599
Rörelseresultat	107	10	169	195
Resultat från andelar i koncernföretag	-1	0	-1	-2
Ränteintäkter och liknande resultatposter	2	2	4	7
Räntekostnader och liknande resultatposter	-1	-1	-4	-5
Summa finansiella poster	-0	0	-1	0
Resultat efter finansiella poster	106	10	168	195
Skatt på periodens resultat	-24	-4	-38	-46
Periodens resultat	82	6	130	150

Moderbolagets rapport över totalresultat i sammandrag

MSEK	Okt-dec 2017	Okt-dec 2016	Jan-dec 2017	Jan-dec 2016
Periodens resultat	82	6	130	150
Övrigt totalresultat	0	3	1	-8
Summa totalresultat	82	9	131	142

Poster i övrigt totalresultat är angivna netto efter skatt

Moderbolagets balansräkning i sammandrag

MSEK	31 dec 2017	31 dec 2016
TILLGÅNGAR		
Immateriella tillgångar	10	14
Materiella anläggningstillgångar	351	420
Finansiella anläggningstillgångar	273	218
Uppskjuten skattefordran	38	28
Summa anläggningstillgångar	672	679
Varulager	47	47
Upparbetade ej fakturerade intäkter	227	216
Kortfristiga fordringar	950	904
Likvida medel	1	49
Summa omsättningstillgångar	1 225	1 216
SUMMA TILLGÅNGAR	1 897	1 895

EGET KAPITAL OCH SKULDER		
Eget kapital	775	728
Långfristiga skulder till kreditinstitut	0	0
Långfristiga övriga avsättningar	187	135
Övriga långfristiga skulder	0	2
Summa långfristiga skulder	187	137
Fakturerade ej upparbetade intäkter	212	188
Kortfristiga skulder till kreditinstitut	0	0
Övriga kortfristiga skulder	724	842
Summa kortfristiga skulder	936	1 030
SUMMA EGET KAPITAL OCH SKULDER	1 897	1 895

Not 1 Finansiella instrument, värdering till verkligt värde

Finansiella tillgångar och skulder som värderas till verkligt värde utgörs av derivat betecknade som säkringsinstrument, vilka på balansdagen var ränteswappar. Endast tillgångar och skulder klassificerade som Nivå 2 förekommer inom Infranord. Värdering till verkligt värde sker baserat på observerbara marknadsdata.

Redovisat värde (Nivå 2)

Koncernen (MSEK)	2017-12-31	2016-12-31
Finansiella tillgångar		
Derivatinstrument	1	-
Summa finansiella tillgångar	1	-
Finansiella skulder		
Derivatinstrument	-1	-2
Summa finansiella skulder	-1	-2

Finansiella skulder redovisas i balansräkningen under Övriga långfristiga skulder

Redovisade värde för övriga finansiella tillgångar och skulder avser upplupet anskaffningsvärde, vilket bedöms vara en god approximation av de verkliga värdena med hänsyn till att löptid och/eller räntebindningstid uppgår till högst tre månader. En diskontering baserad på gällande marknadsförutsättningar bedöms därför inte leda till några väsentliga effekter på koncernens resultat eller finansiella ställning.

För information om klassificering och värdering av finansiella instrument, se Infranords årsredovisning 2016, not 4.

Definitioner och förklaringar

De alternativa finansiella mått som inte beräknats enligt IFRS och som presenteras i denna rapport utgör inte erkända värderingsprinciper för finansiell ställning eller likviditet enligt IFRS utan används av ledningen för att följa det ekonomiska utfallet av koncernens verksamhet samt koncernens finansiella ställning. Värdering av de alternativa nyckeltal som presenteras i rapporten ska alltid ske tillsammans med den information som framgår av resultaträkning, rapport över finansiell ställning, kassaflödesanalys samt nyckeltal vilka upprättats i enlighet med IFRS.

Ledningen redovisar dessa alternativa finansiella mått eftersom den anser att de är viktiga kompletterande mått på lönsamhet och finansiell ställning, samt att dessa mått ofta används av externa intressenter för att bedöma och jämföra företags ekonomiska utfall och ställning. Vid jämförelse av de alternativa finansiella mått som presenteras här kan beräkningen för andra företag ha skett med olika definitioner vilket gör att utfallet inte är direkt jämförbart.

Definition av nyckeltal

Resultat per aktie - Periodens resultat dividerat med genomsnittligt antal utestående aktier i perioden.

Definition av alternativa nyckeltal (ej IFRS)

Rörelsemarginal - Rörelseresultat i procent av intäkter (enligt resultaträkning)

Avkastning på eget kapital - Periodens resultat i procent av genomsnittligt eget kapital.

Avkastning på sysselsatt kapital - Rörelseresultat plus finansiella intäkter i procent av genomsnittligt sysselsatt kapital.

Sysselsatt kapital - Totalt kapital (=balansomslutning) minus icke räntebärande skulder inklusive uppskjuten skatteskuld.

Soliditet - Eget kapital i procent av totala tillgångar.

Eget kapital per aktie - Eget kapital vid periodens utgång dividerat med antalet aktier vid periodens utgång.

Räntebärande nettoskuld - Lång- och kortfristig skuld till kreditinstitut minus likvida medel inklusive kortfristiga placeringar.

Specifikation sysselsatt kapital per angiven balansdag

MSEK	31 dec 2017	31 dec 2016	31 dec 2015
Balansomslutning	2 012	1 940	1 951
Långfristiga avsättningar	-22	-14	-16
Fakturerade ej upparbetade intäkter	-212	-188	-239
Övriga kortfristiga skulder	-757	-834	-860
Sysselsatt kapital	1 021	904	836
Genomsnitt av IB/UB sysselsatt kapital per angiven balansdag	963	870	821

Specifikation räntebärande nettoskuld per angiven balansdag

MSEK	31 dec 2017	31 dec 2016
Långfristig skuld till kreditinstitut	148	109
Kortfristig skuld till kreditinstitut	32	18
Utnyttjad checkräkningskredit	18	-
Likvida medel (minus)	-4	-51
Kortfristiga placeringar (del av Kortfristiga fordringar) (minus)	-	-70
Räntebärande nettoskuld	195	6

Förklaringar

BEST - Ban, El, Signal, Tele

IAS - International Accounting Standard, Internationell redovisningsstandard, tillämplig för bl a börsnoterade företag

IFRS - International Financial Reporting Standard, Internationell standard för finansiell rapportering, för bl a börsnoterade företag

RFR - Rådet för Finansiell Rapportering (rekommendation)