

# Bokslutskommuniké

## Januari – december



### Oktober – december

- Orderingången under perioden var 1 530 MSEK (3 033)
- Intäkterna uppgick till 1 101 MSEK (1 171)
- Rörelseresultatet uppgick till 17 MSEK (68)
- Periodens resultat uppgick till 12 MSEK (53)
- Resultat per aktie uppgick till 0,08 kr (0,40)
- Kassaflödet från den löpande verksamheten uppgick till 194 MSEK (134)

### Januari – december

- Orderingången under perioden var 4 537 MSEK (6 073)
- Orderstocken vid periodens utgång uppgick till 7 504 MSEK (6 850)
- Intäkterna uppgick till 3911 MSEK (3 947)
- Rörelseresultatet uppgick till 217 MSEK (153), varav en engångspost utgör 51 MSEK (0)
- Periodens resultat uppgick till 167 MSEK (117)
- Resultat per aktie uppgick till 1,23 kr (0,87)
- Styrelsen föreslår en ordinarie utdelning om 83,5 MSEK (-)
- Kassaflödet från den löpande verksamheten uppgick till 91 MSEK (146)
- Antalet anställda vid periodens utgång uppgick till 1 846 (1 880)

*Infranord är det ledande järnvägsentreprenadbolaget i Sverige och en av de största aktörerna i Norge. Fokus ligger på att underhålla och modernisera dagens järnvägar samt att utveckla och bygga spåret mot framtiden. Infranord har ungefär 1800 medarbetare och en omsättning på cirka 4 miljarder kronor.*

## VD:s kommentar

Koncernens intäkter för 2016 uppgick till 3 911 MSEK (3 947) och rörelseresultatet uppgick till 217 MSEK (153). Resultatförbättringen jämfört med tidigare år förklaras av ökad effektivitet. Resultatet påverkades positivt av en engångspost på 51 MSEK.

Under sista kvartalet har Infranords ledningsgrupp förstärkts med Karin Nilsson-Malmén som ny kommunikationschef och med Mikael Åstrand som chef för forskning och utveckling.

Infranords ordergång var fortsatt stark under 2016 och uppgick till 4 537 MSEK (6 073). Under fjärde kvartalet tilldelades bolaget basunderhåll av järnväg för Norra Malmbanan och kontrakt tecknades för basunderhåll av sträckan Holmsund–Boden södra med ett sammanlagt ordervärde på 730 MSEK. Inom anläggningssegmentet tecknade Infranord kontrakt med Trafikverket om spårbyte på sträckorna Herrljunga–Alingsås och Floby–Alingsås, med ett ordervärde på 161 MSEK. Vid årets utgång var Infranords orderstock 7 504 MSEK, vilket är det högsta värdet sedan bolaget bildades.

Med den positiva resultatutvecklingen visar Infranord en god avkastning och soliditet och Infranords styrelse kan för första gången i bolagets historia föreslå utdelning till ägaren.

Lars Öhman  
*Verkställande direktör*

## Koncernens finansiella nyckeltal

MSEK	Mål	Okt-dec 2016	Okt-dec 2015	Jan-dec 2016	Jan-dec 2015
Ordergång		1 530	3 033	4 537	6 073
Orderstock		7 504	6 850	7 504	6 850
Intäkter		1 101	1 171	3 911	3 947
Rörelseresultat		17	68	217	153
Rörelsemarginal (%)		1,6	5,8	5,6	3,9
Periodens resultat		12	53	167	117
Kassaflöde från löpande verksamheten		194	134	91	146
Resultat per aktie (SEK)		0,08	0,40	1,23	0,87
Avkastning på eget kapital (%)	16,0	1,7	9,8	24,1	21,6
Avkastning på sysselsatt kapital (%)		2,1	8,5	24,8	18,9
Soliditet (%)	33,0	40,0	31,3	40,0	31,3
Eget kapital per aktie (SEK)		5,74	4,51	5,74	4,51
Räntebärande nettoskuld		6	94	6	94

Om inte annat anges redovisas beloppen i MSEK. Mål avser ägarens långsiktiga mål över en konjunkturcykel.

## Marknadsutsikter

Infranords huvudmarknad utgörs av järnvägsrelaterade tjänster inom drift och underhåll samt anläggning. Under 2016 har inga större förändringar skett av marknadsläget i Sverige eller Norge.

Konkurrensen i upphandlingar på den svenska marknaden är fortsatt hård. Flera större kontrakt avseende drift och underhåll samt inom anläggningssegmentet kommer att upphandlas inom en nära framtid. Dessa kan få påverkan på volymerna från 2018.

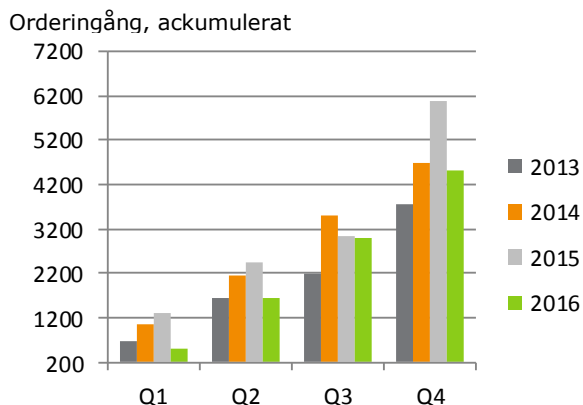
Under de senaste åren har regeringen beslutat att tillföra betydande belopp för infrastrukturprojekt inom järnvägsområdet. Med hänsyn till att konkreta projekt måste planeras och upphandlas bedömer Infranord att dessa åtgärder inte kommer att påverka marknaden i större omfattning under 2017.

I Norge ökar de statliga anslagen till järnvägsprojekt vilket resulterat i en rad omfattande projekt. Flera större upphandlingar pågår och kommer att avgöras under första halvåret 2017. Den kommande Jernbanereformen kan eventuellt innebära att även järnvägsunderhållet blir konkurrensutsatt.

## Orderingång och orderstock för koncernen

### Oktober - december 2016

Orderingången under fjärde kvartalet uppgick till 1 530 MSEK (3 033). Minskningen beror på att ett färre antal stora kontrakt upphandlades under perioden jämfört med föregående år.



Av orderingången avsåg 1 068 MSEK nya affärskontrakt och 462 MSEK var orderingång från ändrings- och tilläggsbeställningar samt prognosförändringar.

Under perioden tilldelades bolaget basunderhåll av järnväg för Norra Malmbanan, med ett ordervärde på 256 MSEK och kontrakt tecknades för basunderhåll av sträckan Holmsund –Boden södra med ett ordervärde på 475 MSEK.

Infranord har också tecknat ett kontrakt med Trafikverket om spårbyte på sträckorna Herrljunga–Alingsås och Floby–Alingsås, med ett ordervärde på 161 MSEK.

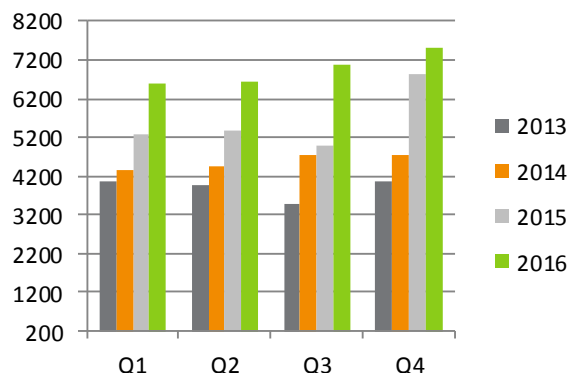
### Januari - december 2016

Orderingången för helåret uppgick till 4 537 MSEK (6 073). Av orderingången utgjorde 2 610 MSEK nya affärskontrakt och 1 927 MSEK var orderingång från ändrings- och tilläggsbeställningar samt från prognosförändringar.

Tidigare under 2016 tecknade Infranord bland annat kontrakt med Trafikverket om förberedande arbeten inför ombyggnad av Älvsjö Godsbangård för projekt Getingmidjan med ett ordervärde på 178 MSEK.

Under tredje kvartalet tecknades också två nya kontrakt avseende basunderhåll av järnväg för sträckan Långsele-Vännäs, Botniabanan, med ett ordervärde på 302 MSEK samt basunderhåll för järnväg Västra Götaland Öst med ett ordervärde på 341 MSEK.

### Orderstock, periodens utgång



Orderstocken vid periodens utgång uppgick till 7 504 MSEK (6 850) varav 2 538 MSEK (2 227) är planerat att levereras under 2017.

## Intäkter och resultat för koncernen

Oktober - december 2016

### Intäkter

Koncernens intäkter under fjärde kvartalet var 6 procent lägre jämfört med samma period föregående år och uppgick till 1 101 MSEK (1 171).

### Resultat

Rörelseresultatet uppgick till 17 MSEK (68). Det försämrade resultatet är en effekt av att intäkterna minskat och negativa prognosförändringar i ett fåtal pågående projekt.

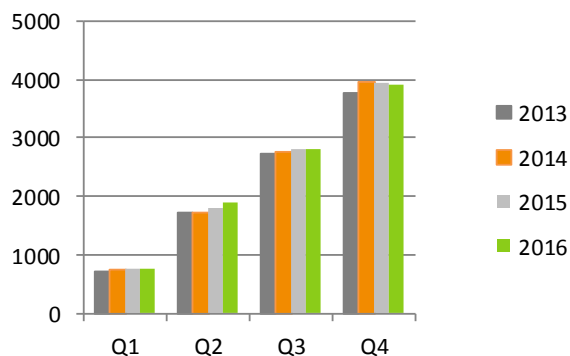
Januari - december 2016

### Intäkter

Intäkterna under helåret 2016 var oförändrade jämfört med föregående år och uppgick till 3 911 MSEK (3 947).

Intäkterna från verksamheten på den svenska marknaden minskade något, medan intäkterna på marknaden i Norge ökade med 5 procent jämfört med föregående år.

Intäkter, ackumulerat

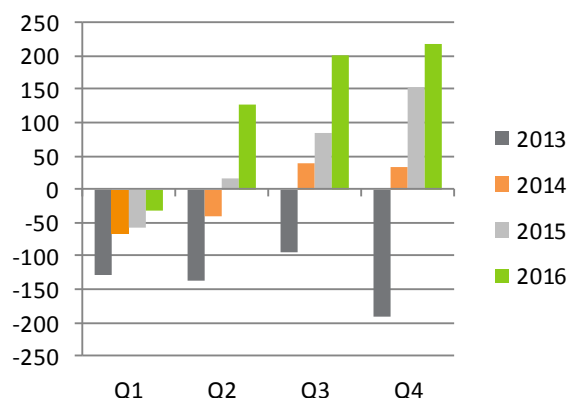


### Resultat

Rörelseresultatet för 2016 ökade med 64 MSEK och uppgick till 217 MSEK (153).

Resultatförbättringen beror främst på förbättrad projektstyrning och ett bättre kostnadsläge som en följd av genomförda effektiviseringar. Resultatet har också påverkats positivt med 51 MSEK då en uppgörelse träffats under året avseende en tidigare tvist.

Rörelseresultat, ackumulerat



Koncernens finansnetto uppgick till 1 MSEK (-1).

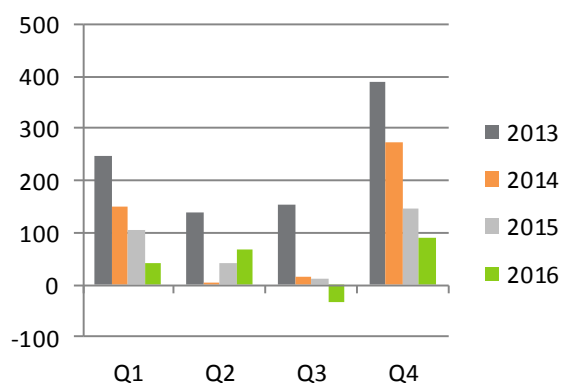
Koncernens skattekostnad uppgick till -51 MSEK (-35), vilket i huvudsak avser skatt på periodens resultat.

### Säsongsvariationer

Verksamheten inom Infranord påverkas av stora säsongsmässiga variationer, bland annat till följd av vädret. Normalt är därför vinterhalvåret svagare jämfört med resten av året. Detta innebär att resultatet inte upparbetas linjärt utan att merparten upparbetas under andra och tredje kvartalet.

### Kassaflöde

Kassaflöde från den löpande verksamheten, ackumulerat



Kassaflödet från den löpande verksamheten var 91 MSEK (146). Resultatförbättringen påverkade kassaflödet positivt med 50 MSEK jämfört med föregående år. Kassaflöde från förändringar i rörelsekapitalet uppgick till -147 MSEK (-42), vilket främst avser högre kapitalbindning i pågående projekt och en ny kortfristig placering med 70 MSEK vilken redovisas under kortfristiga fordringar.

Nettoutflödet avseende förvärv och avyttring av materiella anläggningstillgångar uppgick till -15 MSEK (-30). Investeringar i finansiella anläggningstillgångar påverkade kassaflödet med -55 MSEK (-52).

Kassaflödet från finansieringsverksamheten uppgick till -101 MSEK (-107), vilket avser amortering av lån och leasing-skulder.

Koncernens kassaflöde för perioden var -79 MSEK (-43).

### **Finansiell ställning och likviditet**

Koncernens likvida medel uppgick vid periodens utgång till 51 MSEK (130). I moderbolaget finns en likviditetsreserv i form av kortfristiga placeringar uppgående till 70 MSEK (-).

Koncernens räntebärande skulder utgörs av finansiell leasing-skuld uppgående till 127 MSEK (141) varav kortfristig del utgjorde 18 MSEK (18). Övriga räntebärande låneskulder har amorterats under första kvartalet 2016.

Moderbolaget har en beviljad checkkredit på 300 MSEK (400) vilken vid periodens utgång var outnyttjad (-). Koncernens räntebärande nettoskuld var vid periodens utgång 6 MSEK (94).

Per den 31 december uppgick det egna kapitalet i koncernen till 776 MSEK (610) och soliditeten till 40,0 procent (31,3).

### **Investeringar, avyttringar och förvärv**

Koncernens investeringar i immateriella och materiella anläggningstillgångar, inklusive pågående investeringar, uppgick till totalt 23 MSEK (44). Av detta belopp utgör 17 MSEK (31) egenfinansierade investeringar och 6 MSEK (10) avser nyupptagen finansiell leasing.

Investeringar i finansiella anläggningstillgångar uppgick till 55 MSEK (52) och avser förvaltnings-tillgångar i en pensionsplan. Koncernen redovisar nettovärdet av förvaltningstillgångar och pensionsförpliktelse med 103 MSEK (72) som finansiell anläggningstillgång.

### **Händelser efter rapportperiodens utgång**

Några väsentliga händelser efter rapportperiodens utgång som påverkar koncernens resultat eller finansiella ställning finns ej att rapportera.

### **Väsentliga risker och osäkerhetsfaktorer**

De risker som är identifierade är främst relaterade till Infranords operativa verksamhet. Att Infranords affärsprojekt leds och styrs på effektivt sätt och att rätt leverans sker, är avgörande för lönsamheten.

I samband med de närmaste årens stora pensionsavgångar måste Infranord säkerställa kompetensöverföring och rekrytering för att företaget ska ha förutsättningar att utvecklas på befintliga och nya marknader.

Inom Infranord är bedömning och hantering av risker en del av det löpande arbetet, exempelvis i anbudsarbete, genomförande av affärsprojekt, i samband med organisationsförändringar och vid investeringar. Uppdatering av Infranords övergripande riskkarta sker regelbundet för att säkerställa att lämpliga förebyggande åtgärder kan vidtas.

För ytterligare information om Infranords finansiella risker och riskhantering hänvisas till koncernens årsredovisning för 2015, sidan 57.

### **Moderbolaget**

Infranord AB bedriver verksamhet inom järnvägsanläggning, förvaltar aktier i dotterbolag samt ansvarar för koncernens finansiering och placeringar.

Moderbolagets ackumulerade intäkter under perioden var 3 782 MSEK (3 873). Rörelseresultatet för perioden uppgick till 195 MSEK (146).

Infranord AB utgör cirka 90 procent av koncernens verksamhet. Analys av intäkter, resultat och finansiell ställning för koncernen är därför även tillämpliga för moderbolaget, om inget annat anges.

### **Förslag till utdelning**

Styrelsen föreslår att en ordinarie utdelning om 83,5 MSEK lämnas för räkenskapsåret 2016.

### **Redovisningsprinciper**

Denna bokslutskommuniké är upprättad i enlighet med IAS 34 Delårsrapportering samt Årsredovisningslagen. Ingen av de nya eller ändrade IFRS standarder eller tolkningar från IFRS Interpretations Committee som gäller från

första januari 2016 har haft någon betydande inverkan på Infranords finansiella rapporter.

Moderföretaget tillämpar Årsredovisningslagen och Rådet för finansiell rapporteringsrekommendation RFR 2 Redovisning för juridiska personer. Tillämpning av RFR 2 innebär att moderföretaget så långt som möjligt tillämpar

alla av EU godkända IFRS inom ramen för Årsredovisningslagen och Tryggandelagen samt beaktat sambandet mellan redovisning och beskattning.

Redovisningsprinciperna i sin helhet återfinns i koncernens årsredovisning för 2015.

Denna rapport har ej varit föremål för översiktlig granskning av bolagets revisorer.

**Solna den 13 februari 2017**

Lars Öhman  
Verkställande direktör

Datum för publicering av kommande finansiella rapporter på [www.infranord.se](http://www.infranord.se) är planerade enligt följande:

Årsredovisning 2016	2017-03-24	Delårsrapport januari – juni 2017	2017-08-01
Årsstämma 2017	2017-04-25	Delårsrapport januari – september 2017	2017-10-27
Delårsrapport januari - mars 2017	2017-04-26	Bokslutskommuniké januari - december 2017 (preliminärt)	2018-02-14

För ytterligare information, kontakta:

Lars Öhman, VD	010-121 43 00
Lina Stolpe, CFO	010-121 28 08

Infranord AB, Box 1803, 171 21 Solna, 010-121 10 00, [info@infranord.se](mailto:info@infranord.se), Org.nr 556793-3089

## Koncernens resultaträkning i sammandrag

MSEK	Okt-dec 2016	Okt-dec 2015	Jan-dec 2016	Jan-dec 2015
Intäkter	1 101	1 171	3 911	3 947
Övriga rörelseintäkter	1	35	10	56
<b>Summa rörelsens intäkter</b>	<b>1 102</b>	<b>1 206</b>	<b>3 921</b>	<b>4 003</b>
Driftskostnader	-535	-539	-1 659	-1 652
Personalkostnader	-369	-377	-1 445	-1 519
Övriga kostnader	-161	-202	-523	-599
Av- och nedskrivningar av immateriella och materiella anläggningstillgångar	-19	-20	-76	-80
<b>Summa rörelsens kostnader</b>	<b>-1 084</b>	<b>-1 137</b>	<b>-3 703</b>	<b>-3 850</b>
<b>Rörelseresultat</b>	<b>17</b>	<b>68</b>	<b>217</b>	<b>153</b>
Finansiella intäkter	2	3	7	5
Finansiella kostnader	-2	-2	-6	-6
<b>Summa finansiella poster</b>	<b>0</b>	<b>1</b>	<b>1</b>	<b>-1</b>
<b>Resultat efter finansiella poster</b>	<b>17</b>	<b>69</b>	<b>218</b>	<b>152</b>
Inkomstskatt	-6	-16	-51	-35
<b>Periodens resultat</b>	<b>12</b>	<b>53</b>	<b>167</b>	<b>117</b>
Varav moderbolagets aktieägares andel	100%	100%	100%	100%
Resultat per aktie, SEK	0,08	0,40	1,23	0,87

(Antal aktier för samtliga redovisade perioder är 135 226 547 st)

## Koncernens rapport över totalresultat i sammandrag

MSEK	Okt-dec 2016	Okt-dec 2015	Jan-dec 2016	Jan-dec 2015
Periodens resultat	12	53	167	117
<b>Poster som ej kommer att omklassificeras till resultat</b>				
Aktuariella vinster/förluster	9	4	6	9
<b>Poster som kommer att omklassificeras till resultat</b>				
Värdering av finansiella instrument till verkligt värde	3	3	-8	6
Omräkningsdifferens utländska dotterbolag	0	0	1	-1
<b>Summa totalresultat</b>	<b>24</b>	<b>61</b>	<b>167</b>	<b>131</b>
<b>Hänförligt till:</b>				
<b>Moderbolagets aktieägare</b>	<b>100%</b>	<b>100%</b>	<b>100%</b>	<b>100%</b>

\*) Poster i övrigt totalresultat är angivna netto efter skatt



## Koncernens balansräkning i sammandrag

MSEK	31 dec 2016	31 dec 2015
<b>TILLGÅNGAR</b>		
Immateriella tillgångar	32	29
Materiella anläggningstillgångar	568	623
Finansiella anläggningstillgångar	103	72
Uppskjuten skattefordran	25	23
<b>Summa anläggningstillgångar</b>	<b>727</b>	<b>747</b>
Varulager	47	38
Upparbetade ej fakturerade intäkter	234	141
Kortfristiga fordringar	881	895
Likvida medel	51	130
<b>Summa omsättningstillgångar</b>	<b>1 213</b>	<b>1 204</b>
<b>SUMMA TILLGÅNGAR</b>	<b>1 940</b>	<b>1 951</b>

<b>EGET KAPITAL OCH SKULDER</b>		
<b>Eget kapital</b>	<b>776</b>	<b>610</b>
Långfristiga skulder till kreditinstitut	109	197
Långfristiga avsättningar	14	16
Övriga långfristiga skulder	2	2
<b>Summa långfristiga skulder</b>	<b>124</b>	<b>215</b>
Fakturerade ej upparbetade intäkter	188	239
Kortfristiga skulder till kreditinstitut	18	27
Övriga kortfristiga skulder	834	860
<b>Summa kortfristiga skulder</b>	<b>1 039</b>	<b>1 126</b>
<b>SUMMA EGET KAPITAL OCH SKULDER</b>	<b>1 940</b>	<b>1 951</b>

## Förändringar i koncernens eget kapital i sammandrag

MSEK	Aktiekapital	Aktuariella vinster och förluster	Säkringsreserv	Omräkningsdifferens	Balanserad vinst	Periodens resultat	Summa eget kapital hänförligt till moderbolagets ägare
<b>Ingående balans 1 januari 2015</b>	<b>135</b>	<b>-3</b>	<b>1</b>	<b>-5</b>	<b>334</b>	<b>17</b>	<b>479</b>
Disposition av föregående års resultat					17	-17	0
Summa totalresultat för perioden		9	6	-1		117	131
<b>Utgående balans 31 december 2015</b>	<b>135</b>	<b>6</b>	<b>7</b>	<b>-6</b>	<b>351</b>	<b>117</b>	<b>610</b>

MSEK	Aktiekapital	Aktuariella vinster och förluster	Säkringsreserv	Omräkningsdifferens	Balanserad vinst	Periodens resultat	Summa eget kapital hänförligt till moderbolagets ägare
<b>Ingående balans 1 januari 2016</b>	<b>135</b>	<b>6</b>	<b>7</b>	<b>-6</b>	<b>351</b>	<b>117</b>	<b>610</b>
Disposition av föregående års resultat					117	-117	0
Summa totalresultat för perioden		6	-8	1		167	166
<b>Utgående balans 31 december 2016</b>	<b>135</b>	<b>12</b>	<b>-1</b>	<b>-5</b>	<b>468</b>	<b>167</b>	<b>776</b>



## Koncernens kassaflödesanalys i sammandrag

MSEK	Okt-dec 2016	Okt-dec 2015	Jan-dec 2016	Jan-dec 2015
Resultat efter finansiella poster	145	69	218	152
Justering för poster som inte ingår i kassaflödet	55	21	77	84
Betald skatt	-46	-10	-56	-47
<b>Kassaflöde från den löpande verksamheten före förändring i rörelsekapitalet</b>	<b>155</b>	<b>80</b>	<b>238</b>	<b>188</b>
Kassaflöde från förändring i rörelsekapitalet	39	54	-147	-42
<b>Kassaflöde från den löpande verksamheten</b>	<b>194</b>	<b>134</b>	<b>91</b>	<b>146</b>
<b>Investeringsverksamheten</b>				
Förvärv av materiella anläggningstillgångar	-18	-22	-18	-34
Försäljning av inventarier	3	0	3	4
Förvärv av finansiella anläggningstillgångar	-42	-14	-55	-52
<b>Kassaflöde från investeringsverksamheten</b>	<b>-56</b>	<b>-35</b>	<b>-69</b>	<b>-82</b>
<b>Finansieringsverksamheten</b>				
Upptagna lån	0	0	0	0
Amortering av lån	-96	-7	-101	-107
Återbetald -/utnyttjad + checkräkningskredit	-49	0	0	0
<b>Kassaflöde från finansieringsverksamheten</b>	<b>-145</b>	<b>-7</b>	<b>-101</b>	<b>-107</b>
<b>Periodens kassaflöde</b>	<b>-7</b>	<b>92</b>	<b>-79</b>	<b>-43</b>
Likvida medel vid periodens början	57	38	130	173
<b>Likvida medel vid periodens slut</b>	<b>51</b>	<b>130</b>	<b>51</b>	<b>130</b>

## Segmentredovisning

Infranords segmentinformation presenteras utifrån företagsledningens perspektiv och rörelsesegment identifieras utifrån den interna rapporteringen till företagets högsta verkställande beslutsfattare.

Koncernledningen utgör Infranords högsta verkställande beslutsorgan.

Infranords rörelsesegment utgörs av två geografiska områden; Sverige samt Utländsk verksamhet.

Segmentet Sverige avser drifts- och underhållsverksamhet samt entreprenader i moderbolaget. Utländsk verksamhet omfattar Infranords Norge AS. Övriga delar av moderbolag samt koncernposter redovisas under Övrigt.

Indelningen speglar företagets interna organisation och rapportsystem. I Sverige samordnas resurser på landsbasis och företaget har gemensamma processer över hela landet. Internprissättning sker på marknadsmässiga grunder. Koncernintern vinst elimineras.

### Oktober – december 2016

Resultaträkning	Sverige		Utländsk verksamhet		Övrigt (*)		Elimineringar		Totalt koncernen	
	2016	2015	2016	2015	2016	2015	2016	2015	2016	2015
<b>okt-dec</b>										
<b>Intäkter</b>										
Intäkter, externa	952	1 042	102	90	48	39	0	0	1 101	1 171
Intäkter, interna	30	69	4	4	3	1	-39	-76	0	0
Övriga rörelseintäkter					1	35			1	35
<b>Summa intäkter</b>	<b>982</b>	<b>1 111</b>	<b>106</b>	<b>94</b>	<b>52</b>	<b>75</b>	<b>-39</b>	<b>-76</b>	<b>1 102</b>	<b>1 206</b>
Rörelsens kostnader	-939	-1 014	-98	-90	-85	-104	39	71	-1 084	-1 137
<b>Rörelseresultat</b>	<b>43</b>	<b>98</b>	<b>8</b>	<b>3</b>	<b>-33</b>	<b>-29</b>	<b>0</b>	<b>-4</b>	<b>17</b>	<b>68</b>
Finansnetto									0	1
<b>Resultat efter finansiella poster</b>									<b>17</b>	<b>69</b>

\*I kolumnen Övrigt ingår även koncernens finansiella leasing.

### Januari – december 2016

Resultaträkning	Sverige		Utländsk verksamhet		Övrigt (*)		Elimineringar		Totalt koncernen	
	2016	2015	2016	2015	2016	2015	2016	2015	2016	2015
<b>Jan-dec</b>										
<b>Intäkter</b>										
Intäkter, externa	3 427	3 519	302	287	182	142	0	0	3 911	3 947
Intäkter, interna	162	205	12	12	11	7	-186	-225	0	0
Övriga rörelseintäkter					10	56			10	56
<b>Summa intäkter</b>	<b>3 589</b>	<b>3 724</b>	<b>314</b>	<b>299</b>	<b>203</b>	<b>205</b>	<b>-186</b>	<b>-225</b>	<b>3 921</b>	<b>4 003</b>
Rörelsens kostnader	-3 276	-3 437	-297	-285	-322	-345	192	217	-3 703	-3 850
<b>Rörelseresultat</b>	<b>313</b>	<b>288</b>	<b>17</b>	<b>13</b>	<b>-119</b>	<b>-140</b>	<b>6</b>	<b>-7</b>	<b>217</b>	<b>153</b>
Finansnetto									1	-1
<b>Resultat efter finansiella poster</b>									<b>218</b>	<b>152</b>

\*I kolumnen Övrigt ingår även koncernens finansiella leasing.

## Moderbolagets resultaträkning i sammandrag

MSEK	Okt-dec 2016	Okt-dec 2015	Jan-dec 2016	Jan-dec 2015
Intäkter	1 034	1 152	3 782	3 873
Övriga rörelseintäkter	1	38	13	59
<b>Summa rörelsens intäkter</b>	<b>1 035</b>	<b>1 190</b>	<b>3 795</b>	<b>3 932</b>
Driftskostnader	-497	-536	-1 612	-1 638
Personalkostnader	-359	-370	-1 420	-1 494
Övriga externa kostnader	-156	-199	-508	-589
Av- och nedskrivningar av immateriella och materiella anläggningstillgångar	-14	-16	-59	-65
<b>Summa rörelsens kostnader</b>	<b>-1 025</b>	<b>-1 121</b>	<b>-3 599</b>	<b>-3 786</b>
<b>Rörelseresultat</b>	<b>10</b>	<b>69</b>	<b>195</b>	<b>146</b>
Resultat från andelar i koncernföretag	0	1	-2	1
Ränteintäkter och liknande resultatposter	2	2	7	5
Räntekostnader och liknande resultatposter	-1	-1	-5	-4
<b>Summa finansiella poster</b>	<b>0</b>	<b>2</b>	<b>0</b>	<b>2</b>
<b>Resultat efter finansiella poster</b>	<b>10</b>	<b>72</b>	<b>195</b>	<b>148</b>
Skatt på periodens resultat	-4	-16	-46	-33
<b>Periodens resultat</b>	<b>6</b>	<b>55</b>	<b>150</b>	<b>115</b>

## Moderbolagets rapport över totalresultat i sammandrag

MSEK	Okt-dec 2016	Okt-dec 2015	Jan-dec 2016	Jan-dec 2015
Periodens resultat	6	55	150	115
Övrigt totalresultat	3	3	-8	6
<b>Summa totalresultat</b>	<b>9</b>	<b>58</b>	<b>142</b>	<b>121</b>

\*) Poster i övrigt totalresultat är angivna netto efter skatt

## Moderbolagets balansräkning i sammandrag

MSEK	31 dec 2016	31 dec 2015
<b>TILLGÅNGAR</b>		
Immateriella tillgångar	14	15
Materiella anläggningstillgångar	420	481
Finansiella anläggningstillgångar	218	163
Uppskjuten skattefordran	28	23
<b>Summa anläggningstillgångar</b>	<b>679</b>	<b>681</b>
Varulager	47	38
Upparbetade ej fakturerade intäkter	216	141
Kortfristiga fordringar	904	915
Likvida medel	49	129
<b>Summa omsättningstillgångar</b>	<b>1 216</b>	<b>1 223</b>
<b>SUMMA TILLGÅNGAR</b>	<b>1 895</b>	<b>1 904</b>

<b>EGET KAPITAL OCH SKULDER</b>		
<b>Eget kapital</b>	<b>728</b>	<b>587</b>
Långfristiga skulder till kreditinstitut	0	73
Långfristiga övriga avsättningar	135	124
Övriga långfristiga skulder	2	2
<b>Summa långfristiga skulder</b>	<b>137</b>	<b>199</b>
Fakturerade ej upparbetade intäkter	188	239
Kortfristiga skulder till kreditinstitut	0	9
Övriga kortfristiga skulder	842	870
<b>Summa kortfristiga skulder</b>	<b>1 030</b>	<b>1 118</b>
<b>SUMMA EGET KAPITAL OCH SKULDER</b>	<b>1 895</b>	<b>1 904</b>

## Not 1 Finansiella instrument, värdering till verkligt värde

Koncernen (MSEK)	2016-12-31			Redovisat värde	2015-12-31			Redovisat värde
	Nivå 1	Nivå 2	Nivå3		Nivå 1	Nivå 2	Nivå3	
<b>Finansiella tillgångar</b>								
Derivatinstrument		-		0		6		6
<b>Summa finansiella tillgångar</b>	<b>0</b>	<b>0</b>	<b>0</b>	<b>0</b>	<b>0</b>	<b>6</b>	<b>0</b>	<b>6</b>
<b>Finansiella skulder</b>								
Derivatinstrument		-2		-2		-2		-2
<b>Summa finansiella skulder</b>	<b>0</b>	<b>-2</b>	<b>0</b>	<b>-2</b>	<b>0</b>	<b>-2</b>	<b>0</b>	<b>-2</b>

\*) Finansiella tillgångar redovisas i balansräkningen under Kortfristiga fordringar och finansiella skulder under Övriga långfristiga skulder

Finansiella tillgångar och skulder som värderas till verkligt värde utgörs av derivat betecknade som säkringsinstrument, vilka på balansdagen var valutaterminer och ränteswappar. Endast tillgångar och skulder klassificerade som Nivå 2 förekommer inom Infranord och värdering till verkligt värde sker baserat på observerbara marknadsdata.

Redovisade värde för övriga finansiella tillgångar och skulder avser upplupet anskaffningsvärde, vilket bedöms vara en god approximation av de verkliga värdena med hänsyn till att löptid och/eller räntebindningstid uppgår till högst tre månader.

En diskontering baserad på gällande marknadsförutsättningar bedöms därför inte leda till några väsentliga effekter på koncernens resultat eller finansiella ställning.

För mer information om klassificering och värdering av finansiella instrument, se Infranords årsredovisning 2015, not 4.

## Definitioner och förklaringar

De alternativa finansiella mått som inte beräknats enligt IFRS och som presenteras i denna rapport utgör inte erkända värderingsprinciper för finansiell ställning eller likviditet enligt IFRS utan används av ledningen för att följa det ekonomiska utfallet av koncernens verksamhet samt koncernens finansiella ställning. Värdering av de alternativa nyckeltal som presenteras i rapporten ska alltid ske tillsammans med den information som framgår av resultaträkning, rapport över finansiell ställning, kassaflödesanalys samt nyckeltal vilka upprättats i enlighet med IFRS.

Ledningen redovisar dessa alternativa finansiella mått eftersom den anser att de är viktiga kompletterande mått på lönsamhet och finansiell ställning, samt att dessa mått ofta används av externa intressenter för att bedöma och jämföra företags ekonomiska utfall och ställning. Vid jämförelse av de alternativa finansiella mått som presenteras här kan beräkningen för andra företag ha skett med olika definitioner vilket gör att utfallet inte är direkt jämförbart.

### Definition av nyckeltal:

**Resultat per aktie** - Periodens resultat dividerat med genomsnittligt antal utestående aktier i perioden.

### Definition av alternativa nyckeltal:

**Rörelsemarginal** - Rörelseresultat i procent av intäkter (enligt resultaträkning).

**Avkastning på eget kapital** - Resultat efter finansiella poster och skatt i procent av genomsnittligt eget kapital.

**Avkastning på sysselsatt kapital** - Rörelseresultat plus finansiella intäkter i procent av genomsnittligt sysselsatt kapital.

**Sysselsatt kapital** - Totalt kapital (=balansomslutning) minus icke räntebärande skulder inklusive uppskjuten skatteskuld.

**Soliditet** - Eget kapital i procent av totala tillgångar.

**Eget kapital per aktie** - Eget kapital vid periodens utgång dividerat med antalet aktier vid periodens utgång.

**Räntebärande nettoskuld** - Lång- och kortfristig skuld till kreditinstitut minus likvida medel inklusive kortfristig placeringar.

Specifikation sysselsatt kapital per angiven balansdag

MSEK	31 dec 2016	31 dec 2015	31 dec 2014
Balansomslutning	1 940	1 951	2 013
Långfristiga avsättningar	-14	-16	-18
Fakturerade ej upparbetade intäkter	-188	-239	-310
Övriga kortfristiga skulder	-834	-860	-880
<b>Sysselsatt kapital</b>	<b>904</b>	<b>836</b>	<b>805</b>
<b>Genomsnitt av IB/UB sysselsatt kapital per angiven balansdag</b>	<b>870</b>	<b>821</b>	-

Specifikation räntebärande nettoskuld per angiven balansdag

MSEK	31 dec 2016	31 dec 2015
Långfristig skuld till kreditinstitut	109	197
Kortfristig skuld till kreditinstitut	18	27
Utnyttjad checkräkningskredit	-	-
Likvida medel (minus)	-51	-130
Kortfristiga placeringar (del av Kortfristiga fordringar) (minus)	-70	-
<b>Räntebärande nettoskuld</b>	<b>6</b>	<b>94</b>

### Förklaringar

**BEST** - Ban, El, Signal, Tele

**IAS** - International Accounting Standard, Internationell redovisningsstandard, tillämplig för bl a börsnoterade företag

**IFRS** - International Financial Reporting Standard, Internationell standard för finansiell rapportering, för bl a börsnoterade företag

**RFR** - Rådet för Finansiell Rapportering (rekommendation)