

Delårsrapport

Januari – september 2013



Juli – september

- Orderingången under perioden var 537 MSEK (1 010)
- Intäkterna uppgick till 1 016 MSEK (1 310)
- Rörelseresultatet uppgick till 41 MSEK (114)
- Periodens resultat uppgick till 23 MSEK (81)
- Resultat per aktie uppgick till 0,17 kr (0,60)
- Kassaflödet från den löpande verksamheten uppgick till 13 MSEK (11)

Januari – september

- Orderingången under perioden var 2 189 MSEK (3 362)
- Orderstocken vid slutet av perioden uppgick till 3 500 MSEK (4 740)
- Intäkterna uppgick under perioden till 2 731 MSEK (3 222)
- Rörelseresultatet uppgick till -96 MSEK (-16)
- Periodens resultat uppgick till -88 MSEK (-20)
- Resultat per aktie uppgick till -0,65 kr (-0,15)
- Kassaflödet från den löpande verksamheten uppgick till 153 MSEK (-34)
- Antalet anställda var i slutet av perioden 2 539 (2 765)

VD:s kommentar

Koncernens intäkter har även under tredje kvartalet minskat jämfört med samma period föregående år och uppgick till 1 016 MSEK (1 310). Rörelseresultatet minskade också kraftigt till 41 MSEK (114). Volymen för avgjorda upphandlingar är i paritet med föregående år 5 263 MSEK (5 546).

Med anledning av vikande volym, låg orderingång och svag lönsamhet har ett åtgärdsprogram initierats inom Infranord under september. Målet är att bygga en organisation som utgör plattform för en stabil och långsiktig lönsamhet, anpassad till den förväntade omsättningen de närmaste åren. Åtgärderna innebär en kraftig omstrukturering av Infranords organisation. Dagens fem regioner och den landsomfattande entreprenadverksamheten omfördelas i tre nya regioner med ansvar för såväl service- som anläggningsprojekt. Den tidigare uppdelningen i resurs- respektive produktionsorganisationer ersätts med en rak linjeorganisation och det utförandeansvar, som dagens centrala stödfunktioner har, decentraliseras till regionerna. Åtgärdsprogrammet innebär en effektivisering av organisationen för att anpassa Infranords verksamhet till marknaden.

Övertaligheten är beräknad till cirka 400 tjänster över hela landet. Ett varsel har lämnats till Arbetsförmedlingen och det omfattar såväl ledning som administration och produktion.

Lars Öhman

Verkställande direktör, Infranord AB

Marknadsutsikter

Det generella marknadsläget på marknaden för Infranords verksamhet har under årets första nio månader varit relativt stabilt jämfört med föregående år. Volymen för avgjorda upphandlingar i Sverige där Infranord lämnat anbud uppgick ackumulerat till 5 263 MSEK under 2013, att jämföra med 5 546 MSEK föregående år. Under tredje kvartalet upphandlades affärer för totalt 1 757 MSEK.

Under 2013 märks fler anbudsgivare i varje upphandling och den ökade konkurrensen har medfört en generell prispress på den svenska marknaden.

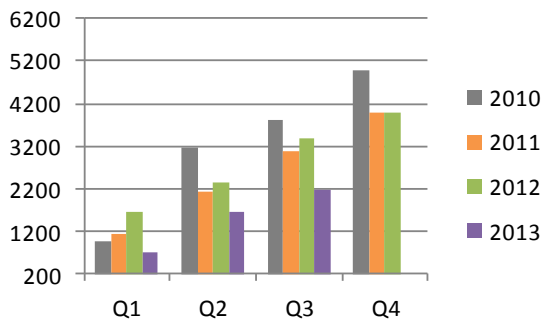
Regeringen presenterade i september höstens budgetproposition vilken inte innehöll några väsentliga förändringar jämfört med Nationell plan för transportsystemet 2014-2025 som Trafikverket lagt fram tidigare.

Ordergång och orderstock för koncernen

Juli – september 2013

Ordergången under tredje kvartalet uppgick till 537 MSEK (1 010). Under perioden har Infranord Norge AS tecknat avtal avseende spår- och kontaktledningsbyte på sträckan Sandnes - Stavanger. Ordervärdet uppgår till ca 124 MSEK.

Ordergång, ackumulerat



Januari - september 2013

Ordergången uppgick ackumulerat till 2 189 MSEK (3 362). Nedgången är främst en följd av minskad anbudsframgång för Infranord i avgjorda upphandlingar under perioden.

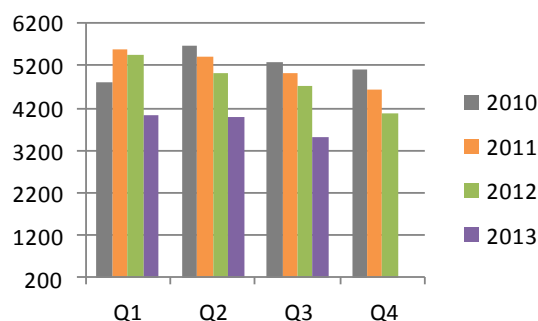
Av ordergången avser 1 419 MSEK nya affärskontrakt och 770 MSEK övrig ordergång samt prognosförändringar.

Med ökad konkurrens i upphandlingarna har Infranords höga kostnadsläge haft negativ effekt på ordergången. Ett åtgärdsprogram genomförs nu för att minska kostnaderna och anpassa Infranords organisation till marknaden.

Infranord har i första kvartalet tecknat kontrakt avseende spårbyte på sträckan Långsele - Anundsjö, med beräknat värde på 148 MSEK.

Under andra kvartalet tecknades ett drifts- och underhållskontrakt på Inlandsbanan för september 2013 till april 2018. Kontraktsvärdet uppskattas till ca 197 MSEK. Infranord Norge AS tecknade även avtal avseende spår- och kontaktledningsbyte för nytt dubbelspår på sträckan Langset-Kleverud. Ordervärdet uppgår till ca 188 MSEK.

Orderstock, periodens utgång



Orderstocken vid periodens utgång uppgick till 3 500 MSEK (4 740) varav 714 MSEK (1 100) är planerat att levereras under 2013.

Intäkter och resultat för koncernen

Juli – september 2013

Intäkter

Intäkterna uppgick under perioden till 1 016 MSEK (1 310) vilket är en minskning med 22 procent. Nedgången är i huvudsak en effekt av minskad ordergång under 2013.

Resultat

Rörelseresultatet uppgick till 41 MSEK (114). Resultatnedgången är främst en effekt av minskade intäkter och reserveringar för pågående projekt. Personalkostnader samt kostnader för externa konsultuppdrag har minskat jämfört med samma period föregående år.

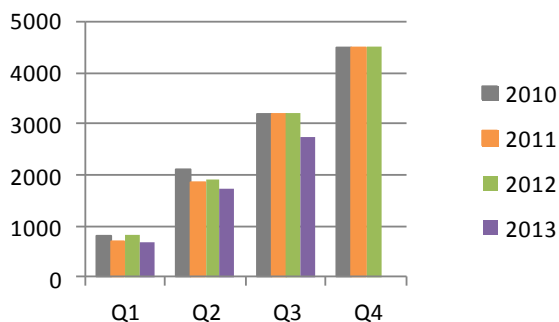
I september beslutade Infranords styrelse om åtgärder för att omorganisera och effektivisera verksamheten. Vid periodens utgång var det ej möjligt att uppskatta kostnaden för den beslutade omstruktureringen och detta har därför ej påverkat periodens resultat.

Januari - september 2013

Intäkter

Intäkterna under perioden uppgick till 2 731 MSEK (3 222). Nedgången med 15 procent är i huvudsak en effekt av minskad ordergång sedan hösten 2012.

Intäkter, ackumulerat



Resultat

Rörelseresultatet uppgick till -96 MSEK (-16). Resultatet har påverkats negativt av intäktsminskningen samt reserveringar för pågående projekt. Personalkostnaderna var lägre än föregående år tack vare genomförda personalminskningar och lägre omställningskostnader än 2012. Även konsultkostnader har minskat jämfört med föregående år.

Rörelseresultat, ackumulerat



Koncernens finansnetto förbättrades jämfört med föregående år och uppgick till -5 MSEK (-11). Räntekostnaderna har minskat till följd av lägre nettoskuldssättning.

Koncernens skatt uppgick till 13 MSEK (7) och avser främst uppskjuten skatteintäkt på periodens underskott. I Infranord A/S redovisas ingen uppskjuten skatteintäkt för underskottet under 2013.

Uppskjuten skatt på tidigare års underskott har resultatförts med -4 MSEK då underskottet ej bedöms kunna nyttjas mot framtida överskott.

Säsongsvariationer

Verksamheten inom Infranord påverkas av stora säsongsmässiga variationer, bland annat till följd av vädret. Normalt är därför de första två kvartalen svagare jämfört med resten av året. Detta innebär att resultatet inte upparbetas linjärt utan att merparten upparbetas under andra halvåret.

Kassaflöde

Kassaflöde, ackumulerat



Kassaflödet från den löpande verksamheten uppgick till 153 MSEK (-34). Det positiva kassaflödet är främst hänförligt till lägre kapitalbindning i pågående projekt.

Utfloendet avseende förvärv och avyttring av materiella anläggningstillgångar uppgick till -48 MSEK (-9).

Kassaflödet från finansieringsverksamheten uppgick till -108 MSEK (31). Under perioden har nyupplåning skett med 20 MSEK (0). Utnyttjande av checkräkningskrediten minskade med 58 MSEK (-83) och amortering av lån och leasingkulder har skett med -70 MSEK (52).

Koncernens kassaflöde för perioden var totalt -3 MSEK (-12).

Finansiell ställning och likviditet

Koncernens likvida medel uppgick vid periodens utgång till 7 MSEK (6). Moderbolaget har en beviljad checkräkningskredit på 500 MSEK varav 144 MSEK (360) utnyttjats vid periodens utgång. Utnyttjandet av checkkrediten påverkas i hög grad av säsongsvariationer.

Räntebärande lån exklusive checkräkningskredit uppgick till 264 MSEK (309) varav kortfristig del utgjorde 74 MSEK (70). Av koncernens räntebärande skulder uppgick finansiell leasingkund till 109 MSEK (100) varav kortfristig del 14 MSEK (10). Koncernens räntebärande nettoskuld var vid periodens utgång 402 MSEK (663). Koncernens egna kapital uppgick till

544 MSEK (610) och soliditeten till 29,4 procent (29,6). Balansomslutningen uppgick till 1 851 MSEK (2 060).

Investeringar, avyttringar och förvärv

Koncernens investeringar inklusive pågående investeringar uppgick till totalt 75 MSEK (43). Av detta belopp utgör 60 MSEK (23) egenfinansierade investeringar i moderbolaget och 15 MSEK (19) avser nyupptagen finansiell leasing. Pågående investeringar inkluderar anläggningar till ett värde av 6 MSEK som ska finansieras genom finansiell leasing.

Händelser efter rapportperiodens utgång

Beslutade omstruktureringsåtgärder kommer att medföra kostnader av engångskaraktär. Dessa kostnader kan vid periodens utgång inte beräknas, eftersom processen är i ett startskede, men kommer att påverka resultatet i fjärde kvartalet 2013 samt under första halvåret 2014.

Den 8 oktober lämnade Gunnar Andersson tjänsten som CFO och vice Vd för Infranord AB. Rekrytering av en ersättare har inletts. Under tiden har Heléne Tegenkvist, chef för Business Control, utnämnts till tillförordnad CFO.

Några andra väsentliga händelser som påverkar koncernens resultat eller finansiella ställning finns ej att rapportera.

Väsentliga risker och osäkerhetsfaktorer

De risker som är identifierade är främst relaterade till Infranords operativa verksamhet. Att Infranords affärsprojekt leds och styrs på effektivt sätt och att leverans sker

enligt kraven från företagets kunder, är avgörande för Infranords lönsamhet. I samband med de närmaste årens stora pensionsavgångar måste Infranord säkerställa kompetensöverföring och rekrytering för att företaget ska ha förutsättningar att utvecklas på befintliga och nya marknader. Detta ska även balanseras med den övertalighet som nu är konstaterad inom vissa kompetensområden.

Inom Infranord är bedömning och hantering av risker en del av det löpande arbetet, exempelvis i anbudsarbete, genomförande av affärsprojekt, i samband med organisationsförändringar och vid investeringar. Uppdatering av Infranords övergripande riskkarta sker regelbundet för att säkerställa att förebyggande åtgärder vidtas på ett bra sätt.

För ytterligare information om Infranords risker och dess hantering hänvisas till koncernens årsredovisning 2012, sidan 44.

Moderbolaget

Infranord AB bedriver verksamhet inom järnvägsanläggning, förvaltar aktier i dotterbolag samt ansvarar för koncernens finansiering och placeringar.

Moderbolagets intäkter under januari - september var 2 675 MSEK (3 134) och periodens rörelseresultat uppgick till -79 MSEK (-20).

Vid utgången av tredje kvartalet belastas moderbolagets resultat av nedskrivningar av andelar och rörelsefordringar avseende koncernens danska verksamhet med sammanlagt -36 MSEK.

Solna den 30 oktober 2013

Lars Öhman
Verkställande direktör

Årsstämma 2014 samt datum för publicering av kommande finansiella rapporter avseende år 2013/2014 på www.infranord.se är planerade enligt följande:

Bokslutskommuniké (2013 Q4)	2014-02-12	Delårsrapport januari-mars 2014 (2014 Q1)	2014-04-29
Årsredovisning 2013	2014-03-26	Delårsrapport januari-juni 2014 (2014 Q2)	2014-08-14
Årsstämma 2014	2014-04-29	Delårsrapport januari-september (2014 Q3)	2014-10-24

För ytterligare information, kontakta:

Lars Öhman, Vd 010-121 43 00
Heléne Tegenkvist, tf CFO 010-121 73 67

Infranord AB, Box 1803, 171 21 Solna, 010-121 10 00, info@infranord.se, Org.nr 556793-3089

Koncernens resultaträkning i sammandrag

MSEK	Jul-sep 2013	Jul-sep 2012	Jan-sep 2013	Jan-sep 2012	Jan-dec 2012
Intäkter	1 016	1 310	2 731	3 222	4 516
Övriga rörelseintäkter	6	2	16	18	26
Summa rörelsens intäkter	1 022	1 312	2 747	3 240	4 542
Driftskostnader	-430	-606	-1 000	-1 304	-1 836
Personalkostnader	-406	-415	-1 360	-1 402	-1 906
Övriga kostnader	-124	-154	-420	-481	-690
Avskrivningar materiella anläggningstillgångar	-21	-23	-63	-70	-92
Summa rörelsens kostnader	-981	-1 198	-2 843	-3 257	-4 524
Rörelseresultat	41	114	-96	-16	18
Finansiella intäkter	1	3	4	6	7
Finansiella kostnader	-3	-7	-9	-17	-19
Summa finansiella poster	-2	-4	-5	-11	-12
Resultat efter finansiella poster	39	110	-101	-27	6
Inkomstskatt	-16	-29	13	7	-6
Periodens resultat	23	81	-88	-20	0
Varav moderbolagets aktieägares andel	100%	100%	100%	100%	100%
Resultat per aktie, SEK	0,17	0,60	-0,65	-0,15	0,00

(Antal aktier för samtliga redovisade perioder är 135 226 547 st)

Koncernens rapport över totalresultat i sammandrag

MSEK	Jul-sep 2013	Jul-sep 2012	Jan-sep 2013	Jan-sep 2012	Jan-dec 2012
Periodens resultat	23	81	-88	-20	0
Poster som ej kommer att omklassificeras till resultat					
Aktuariella vinster	3	0	3	0	0
Poster som kommer att omklassificeras till resultat					
Omräkningsdifferens utländska dotterbolag	2	0	0	0	-1
Summa totalresultat	28	81	-85	-20	-1
Hänförligt till:					
Moderbolagets aktieägare	100%	100%	100%	100%	100%

Koncernens balansräkning i sammandrag

MSEK	Not	30 sep 2013	30 sep 2012	31 dec 2012
TILLGÅNGAR				
Immateriella tillgångar		38	27	38
Materiella anläggningstillgångar		617	617	606
Finansiella anläggningstillgångar		0	0	0
Uppskjuten skattefordran		22	23	9
Summa anläggningstillgångar		677	667	653
Varulager		40	48	40
Upparbetade ej fakturerade intäkter	4	272	449	207
Kortfristiga fordringar		855	890	1 140
Likvida medel		7	6	10
Summa omsättningstillgångar		1 174	1 393	1 397
SUMMA TILLGÅNGAR		1 851	2 060	2 050

EGET KAPITAL OCH SKULDER				
Eget kapital		544	610	629
Långfristiga skulder till kreditinstitut		190	239	227
Långfristiga avsättningar		45	36	31
Summa långfristiga skulder		235	275	258
Checkräkningskredit		144	360	202
Fakturerade ej upparbetade intäkter	4	117	129	173
Kortfristiga skulder till kreditinstitut		74	70	72
Övriga kortfristiga skulder		737	616	716
Summa kortfristiga skulder		1 072	1 175	1 163
SUMMA EGET KAPITAL OCH SKULDER		1 851	2 060	2 050

Förändringar i koncernens eget kapital i sammandrag

MSEK	Aktiekapital	Balanserad vinst	Periodens resultat	Omräknings differens	Aktuariella vinster och förluster	Summa eget kapital hänförligt till moderbolagets ägare
Ingående balans 1 januari 2012	135	557	-61			631
Disposition av föregående års resultat		-61	61			0
Summa totalresultat för perioden			-20	0		-20
Utgående balans 30 september 2012	135	496	-20	0	0	610

MSEK	Aktiekapital	Balanserad vinst	Periodens resultat	Omräknings differens	Aktuariella vinster och förluster	Summa eget kapital hänförligt till moderbolagets ägare
Ingående balans 1 januari 2013	135	496	-2			629
Disposition av föregående års resultat		-2	2			0
Summa totalresultat för perioden			-88	0	3	-85
Utgående balans 30 september 2013	135	494	-88	0	3	544

Koncernens kassaflödesanalys i sammandrag

MSEK	Jul-sep 2013	Jul-sep 2012	Jan-sep 2013	Jan-sep 2012	Jan-dec 2012
Resultat efter finansiella poster	39	110	-101	-27	6
Justering för poster som inte ingår i kassaflödet	17	21	64	74	90
Betald skatt	-10	-12	-44	-5	-35
Kassaflöde från den löpande verksamheten före förändring i rörelsekapitalet	46	119	-81	42	61
Kassaflöde från förändring i rörelsekapitalet	-33	-108	234	-76	96
Kassaflöde från den löpande verksamheten	13	11	153	-34	157
Investeringsverksamheten					
Förvärv av materiella anläggningstillgångar	-29	-8	-60	-24	-45
Försäljning av inventarier	4	0	12	15	24
Kassaflöde från investeringsverksamheten	-25	-8	-48	-9	-21
Finansieringsverksamheten					
Upptagna lån	0	-	20	-	0
Amortering av lån	-18	-18	-70	-52	-69
Återbetald -/utnyttjad + checkräkningskredit	31	15	-58	83	-75
Kassaflöde från finansieringsverksamheten	13	-3	-108	31	-144
Periodens kassaflöde	1	0	-3	-12	-8
Likvida medel vid periodens början	0	6	10	18	18
Likvida medel vid periodens slut	1	6	7	6	10

Koncernens nyckeltal

MSEK	Jul-sep 2013	Jul-Sep 2012	Jan-sep 2013	Jan-sep 2012	Jan-dec 2012
Orderingång	537	1 010	2 189	3 362	3 997
Orderstock	3 500	4 740	3 500	4 740	4 077
Intäkter	1 016	1 310	2 731	3 222	4 516
Rörelseresultat	41	114	-96	-16	18
Rörelsemarginal (%)	4,0	8,7	Neg	Neg	0,4
Periodens resultat	23	81	-88	-20	0
Kassaflöde från löpande verksamheten	13	11	153	-34	157
Resultat per aktie (SEK)	0,17	0,60	-0,65	-0,15	0,00
Avkastning på eget kapital (%)	0,1	0,2	Neg	Neg	Neg
Avkastning på sysselsatt kapital (%)	0,0	9,1	Neg	Neg	2,2
Soliditet (%)	29,4	29,6	29,4	29,6	30,7
Eget kapital per aktie (SEK)	4,02	4,51	4,02	4,51	4,65

Om inte annat anges redovisas beloppen i MSEK.

Avkastning på eget kapital - Resultat efter finansiella poster i procent av genomsnittligt justerat eget kapital.

Avkastning på sysselsatt kapital - Rörelseresultat plus finansiella intäkter i procent av genomsnittligt sysselsatt kapital.

Sysselsatt kapital - Totalt kapital (=balansomslutning) minus icke räntebärande skulder inklusive uppskjuten skatteskuld.

Soliditet - Justerat eget kapital i procent av totala tillgångar.

Moderbolagets resultaträkning i sammandrag

MSEK	Jul-sep 2013	Jul-sep 2012	Jan-sep 2013	Jan-sep 2012	Jan-dec 2012
Intäkter	998	1 267	2 675	3 134	4 410
Övriga rörelseintäkter	5	2	15	18	26
Summa rörelsens intäkter	1 003	1 269	2 690	3 152	4 436
Driftskostnader	-406	-573	-947	-1 237	-1 749
Personalkostnader	-399	-411	-1 346	-1 390	-1 889
Övriga externa kostnader	-125	-153	-422	-481	-689
Avskrivningar av materiella och immateriella anläggningstillgångar	-18	-20	-54	-64	-84
Summa rörelsens kostnader	-948	-1 157	-2 769	-3 172	-4 411
Rörelseresultat	55	112	-79	-20	25
Resultat från andelar i koncernföretag	-36	0	-36	0	0
Ränteintäkter och liknande resultatposter	1	3	4	6	7
Räntekostnader och liknande resultatposter	-2	-6	-7	-14	-17
Summa finansiella poster	-37	-3	-39	-8	-10
Resultat efter finansiella poster	18	109	-118	-28	15
Skatt på periodens resultat	-12	-29	17	7	-8
Periodens resultat	6	80	-101	-21	7

Moderbolagets rapport över totalresultat i sammandrag

MSEK	Jul-sep 2013	Jul-sep 2012	Jan-sep 2013	Jan-sep 2012	Jan-dec 2012
Periodens resultat	6	80	-101	-21	7
Övrigt totalresultat	0	0	0	0	0
Summa totalresultat	6	80	-101	-21	7

Moderbolagets balansräkning i sammandrag

MSEK	Not	30 sep 2013	30 sep 2012	31 dec 2012
TILLGÅNGAR				
Immateriella tillgångar		19	22	32
Materiella anläggningstillgångar		520	518	503
Finansiella anläggningstillgångar		2	8	12
Uppskjuten skattefordran		23	22	6
Summa anläggningstillgångar		564	570	553
Varulager		40	48	39
Upparbetade ej fakturerade intäkter		276	417	183
Kortfristiga fordringar		829	913	1 172
Likvida medel		0	0	0
Summa omsättningstillgångar		1 145	1 378	1 394
SUMMA TILLGÅNGAR		1 709	1 948	1 947

EGET KAPITAL OCH SKULDER				
Eget kapital		538	612	640
Långfristiga skulder till kreditinstitut		95	150	135
Långfristiga övriga avsättningar		64	58	53
Summa långfristiga skulder		159	208	188
Checkräkningskredit		144	360	202
Fakturerade ej upparbetade intäkter		117	129	173
Kortfristiga skulder till kreditinstitut		60	60	60
Övriga kortfristiga skulder		691	579	684
Summa kortfristiga skulder		1 012	1 128	1 119
SUMMA EGET KAPITAL OCH SKULDER		1 709	1 948	1 947

Noter

Not 1 Företagsinformation

Infranord AB, organisationsnummer 556793-3089 med säte i Solna, Sverige. Adressen till bolagets huvudkontor är: Svetsarvägen 8, i Solna Business Park och postadress är: Box 1803, 171 21 Solna, telefonnummer 010-121 10 00. Bolagets verksamhet är att bedriva entreprenad-, drift-, underhålls- och uthyrningsverksamhet samt produktion inom trafik-, mark-, bygg-, anläggnings- och teleområdet. Infranord AB ägs till 100 procent av den svenska staten.

I denna rapport benämns Infranord AB antingen med sitt fulla namn eller som moderbolaget och Infranordkoncernen benämns som Infranord eller koncernen.

Alla belopp uttrycks i miljoner svenska kronor, MSEK, om ej annat anges.

Not 2 Redovisningsprinciper

Delårsrapporten är upprättad i enlighet med IAS 34 Delårsrapportering samt Årsredovisningslagen. Ingen av de nya eller ändrade IFRS standarder eller tolkningar från IFRS Interpretations Committee som gäller från första januari 2013 har haft någon betydande inverkan på Infranords finansiella rapporter.

Moderföretaget tillämpar Årsredovisningslagen och Rådet för finansiell rapporterings rekommendation RFR 2 Redovisning för juridiska personer. Tillämpning av RFR 2 innebär att moderföretaget så långt som möjligt tillämpar alla av EU godkända IFRS inom ramen för Årsredovisningslagen och Tryggandelagen samt beaktat sambandet mellan redovisning och beskattning.

Redovisningsprinciperna kan i sin helhet läsas i moderföretagets årsredovisning för 2012.

Not 3 Segmentredovisning

Infranords segmentinformation presenteras utifrån företagsledningens perspektiv och rörelsesegment identifieras utifrån den interna rapporteringen till företagets högsta verkställande beslutsfattare. Koncernledningen utgör Infranords högsta verkställande beslutsorgan.

Infranords rörelsesegment utgörs av två geografiska områden; Sverige samt Utländsk verksamhet. Segmentet Sverige avser drifts- och underhållsverksamhet samt entreprenader i moderbolaget. Utländsk verksamhet omfattar Infranords dotterbolag i Danmark och Norge. Övriga delar av moderbolag samt koncernposter redovisas tillsammans med elimineringar under Övrigt.

Indelningen speglar företagets interna organisation och rapportsystem. I Sverige samordnas resurser på landsbasis och företaget har gemensamma processer över hela landet. Internprissättning sker på marknadsmässiga grunder. Koncernintern vinst elimineras.

Resultaträkning	Sverige		Utländsk verksamhet		Övrigt, elimineringar m m (*)		Totalt koncernen	
	2013	2012	2013	2012	2013	2012	2013	2012
Intäkter								
Intäkter, externa	2 599	2 999	79	120	54	104	2 731	3 222
Intäkter, interna	19	23	0	0	-19	-23	0	0
Övriga rörelseintäkter	0	0	0	0	16	18	16	18
Summa intäkter	2 618	3 022	79	120	51	99	2 747	3 240
Rörelsens kostnader	-2 504	-2 850	-97	-120	-242	-287	-2 843	-3 257
Rörelseresultat	114	172	-18	0	-191	-188	-96	-16
Finansnetto							-5	-11
Resultat efter finansiella poster							-101	-27

*I kolumnen Elimineringar m m ingår förutom koncernelimineringar även koncernens finansiella leasing.

Not 4 Entreprenadavtal

Koncernen (MSEK)	30 sep 2013	30 sep 2012	31 dec 2012
Upparbetade intäkter/nedlagda kostnader	4 994	5 558	3 166
Varav fakturerat	-4 722	-5 109	-2 959
Summa Upparbetade ej fakturerade intäkter	272	449	207
Fakturering	-4 333	-3 192	-5 662
Varav upparbetade intäkter/nedlagda kostnader	4 216	3 063	5 489
Summa Fakturerade ej upparbetade intäkter	-117	-129	-173
Netto Upparbetade ej fakturerade intäkter, inklusive kundförskott	155	320	34
Kundförskott som ingår i Övriga skulder:	-2	-4	-13
Netto Upparbetade ej fakturerade intäkter, exklusive kundförskott	153	316	21

Not 5 Eventualförpliktelser

Det finns inga eventualförpliktelser av väsentlig karaktär.

Revisors granskningsrapport

Inledning

Vi har utfört en översiktlig granskning av delårsrapporten för Infranord AB för perioden 1 januari till 30 september 2013. Det är styrelsen och verkställande direktören som har ansvaret för att upprätta och presentera denna delårsrapport i enlighet med IAS 34 och årsredovisningslagen. Vårt ansvar är att uttala en slutsats om denna delårsrapport grundad på vår översiktliga granskning.

Den översiktliga granskningens inriktning och omfattning

Vi har utfört vår översiktliga granskning i enlighet med Standard för översiktlig granskning (SÖG) 2410 Översiktlig granskning av finansiell delårsinformation utförd av företagets valda revisor. En översiktlig granskning består av att göra förfrågningar, i första hand till personer som är ansvariga för finansiella frågor och redovisningsfrågor, att utföra analytisk granskning och att vidta andra översiktliga granskningsåtgärder. En översiktlig granskning har en annan inriktning och en betydligt mindre omfattning jämfört med den inriktning och omfattning som en revision enligt ISA och god revisionssed i övrigt har. De granskningsåtgärder som vidtas vid en översiktlig granskning gör det inte möjligt för oss att skaffa oss en sådan säkerhet att vi blir medvetna om alla viktiga omständigheter som skulle kunna ha blivit identifierade om en revision utförts. Den uttalade slutsatsen grundad på en översiktlig granskning har därför inte den säkerhet som en uttalad slutsats grundad på en revision har.

Slutsats

Grundat på vår översiktliga granskning har det inte kommit fram några omständigheter som ger oss anledning att anse att delårsrapporten inte, i allt väsentligt, är upprättad för koncernens del i enlighet med IAS 34 och årsredovisningslagen samt för moderbolagets del i enlighet med årsredovisningslagen.

Stockholm den 30 oktober 2013

Deloitte AB

Peter Ekberg
Auktoriserad revisor