


Delårsrapport

Januari – september 2014



Juli – september

- Ordergången under perioden var 1 353 MSEK (537)
- Intäkterna uppgick till 1 041 MSEK (1 016)
- Rörelseresultatet uppgick till 81 MSEK (41)
- Periodens resultat uppgick till 59 MSEK (23)
- Resultat per aktie uppgick till 0,44 kr (0,17)
- Kassaflödet från den löpande verksamheten uppgick till -4 MSEK (13)

Januari – september

- Ordergången under perioden var 3 508 MSEK (2 189)
- Orderstocken uppgick i slutet av perioden till 4 766 MSEK (3 500)
- Intäkterna uppgick till 2 761 MSEK (2 731)
- Rörelseresultatet uppgick till 39 MSEK (-96)
- Periodens resultat uppgick till 25 MSEK (-88)
- Engångskostnader för omstrukturering i perioden uppgick till 15 MSEK (7)
- Resultat per aktie uppgick till 0,19 kr (-0,65)
- Kassaflödet från den löpande verksamheten uppgick till 17 MSEK (153)
- Antalet anställda uppgick i slutet av perioden till 2 187 (2 541)

Infranord är Sveriges och Nordens ledande järnvägsentreprenör. Fokus ligger på att underhålla och modernisera dagens järnvägar samt att utveckla och bygga spåret mot framtiden. Våra medarbetare finns över hela landet och vi omsätter 4 miljarder kronor.

VD:s kommentar

Infranord visar ett positivt resultat, både för tredje kvartalet och ackumulerat under året. Resultatförbättringen beror främst på lägre administrativa kostnader samt bättre projektstyrning. Omsättningen för tredje kvartalet 2014 är i samma nivå som under föregående år, men rörelseresultatet förbättrades med 40 MSEK, till 81 MSEK (41).

Arbetet med optimeringen av Infranords organisation fortsätter. I detta arbete har vi fokus på effektivitet, attityd och företagskultur, vilket bland annat omfattar förbättrad resursplanering och en mer effektiv administration. Vi har också inlett ett långsiktigt arbete för ökad affärsmässighet och ett förbättrat arbetssätt i hela organisationen.

Infranord har en stark anbudsframgång och orderingång under 2014. Ett av de större uppdrag vi tecknat avtal för under tredje kvartalet var el, signal och teleuppdraget Moholm-Falköping på Västra stambanan till ett värde av cirka 218 MSEK. Infranord har också tecknat avtal om drift och underhåll på Väst kustbanan Syd med ett ordervärde på drygt 400 MSEK. Den ökning av statliga järnvägsinvesteringar på marknaden som vi förutsåg för 2015 bedöms bli förskjuten till tidigast 2016.

Infranords uppdrag är att som bolag, på en konkurrensutsatt marknad, bygga och underhålla järnväg och på så sätt möjliggöra säkra, punktliga och hållbara järnvägstransporter till nytta för kunder, ägare och samhälle. Vårt arbete mot att bli marknadens mest konkurrenskraftiga järnvägsentreprenör i termer av kundnytta, säkerhet, hållbarhet och lönsamhet fortsätter.

Lars Öhman
Verkställande direktör

Koncernens finansiella nyckeltal

MSEK	Jul-sep 2014	Jul-sep 2013	Jan-sep 2014	Jan-sep 2013	Jan-dec 2013
Orderingång	1 353	537	3 508	2 189	3 771
Orderstock	4 766	3 500	4 766	3 500	4 045
Intäkter	1 041	1 016	2 761	2 731	3 787
Rörelseresultat	81	41	39	-96	-190
Rörelsemarginal (%)	7,8	4,0	1,4	Neg	Neg
Periodens resultat	59	23	25	-88	-162
Kassaflöde från löpande verksamheten	13	13	17	153	390
Resultat per aktie (SEK)	0,44	0,17	0,19	-0,65	-1,20
Avkastning på eget kapital (%)	17,2	7,2	7,1	Neg	Neg
Avkastning på sysselsatt kapital (%)	10,2	3,0	3,6	Neg	Neg
Soliditet (%)	26,1	29,4	26,1	29,4	26,1
Eget kapital per aktie (SEK)	3,58	4,02	3,58	4,02	3,49
Räntebärande nettoskuld	376	402	376	402	174

Om inte annat anges redovisas beloppen i MSEK.

Marknadsutsikter

Infranords huvudmarknad utgörs av järnvägsrelaterade tjänster inom drift- och underhåll samt anläggning. Under 2014 har inga större förändringar skett av marknadsläget i Sverige, Norge eller Danmark.

Konkurrensen i upphandlingar på den svenska marknaden är fortsatt hård och utgörs både av kompletta leverantörer av BEST-tjänster samt av mindre regionala aktörer med specialisering inom olika teknikslag.

Infranords bedömning av marknadsläget är att de beslutade satsningarna på järnvägsinfrastrukturen kommer att få en större positiv effekt på marknaden för järnvägstjänster i Sverige och i Norge tidigast under 2016.

Den svaga marknaden för Infranords tjänster i Danmark består och utvecklingen de närmaste åren är fortsatt osäker.

Orderingång och orderstock för koncernen

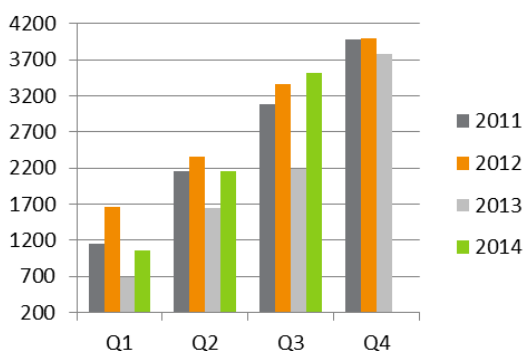
Juli – september 2014

Orderingången under tredje kvartalet ökade jämfört med föregående år och uppgick till 1 353 MSEK (537). Under perioden tecknades avtal med Trafikverket avseende basunderhåll på Västkustbanan Syd. Kontraktet löper under 5 år och ordervärdet uppgår till ca 447 MSEK.

Infranord erhöll också uppdrag avseende EST Moholm-Falköping på Västra stambanan. Ordervärdet uppgår till ca 218 MSEK.

Under perioden har Infranord även erhållit avrop av tre större optioner avseende drift- och underhållskontrakt på banorna i Bergslagen samt i Västra Götaland. Det sammanlagda ordervärdet uppgår till ca 250 MSEK.

Orderingång, ackumulerat



Januari - september 2014

Orderingången uppgick ackumulerat till 3 508 MSEK (2189). Av orderingången avser 2 402 MSEK nya affärskontrakt och 1 107 MSEK övrig orderingång samt prognosförändringar.

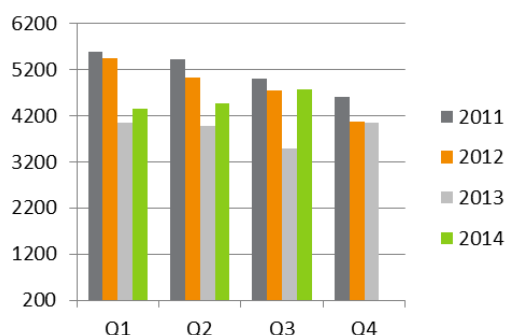
Den ökade orderingången är främst ett resultat av förbättrad anbudsframgång i avslutade upphandlingar.

Tidigare under året har Infranord tecknat ett nytt drift- och underhållsavtal med Trafikverket avseende sträckan Långsele-Vännäs med ordervärde på ca 178 MSEK.

Infranord har också tecknat avtal med Trafikverket om BEST-arbeten i Älvkarleby, Gävle och Uppsala med ett ordervärde på ca 79 MSEK.

I Norge har Infranord Norge AS erhållit ett uppdrag avseende spår- och kontaktledningsarbeten för nytt dubbelspår och ny station vid Holmestrand. Ordervärdet uppgår till 173 MSEK.

Orderstock, periodens utgång



Orderstocken vid periodens utgång uppgick till 4 766 MSEK (3 500) varav 856 MSEK (714) är planerat att levereras under 2014.

Intäkter och resultat för koncernen

Juli – september 2014

Intäkter

Intäkterna för perioden ökade jämfört med föregående år och uppgick till 1 041 MSEK (1 016). Ökningen avser främst Infranord Norge A/S medan intäkterna på den svenska marknaden var i nivå med samma period föregående år.

Resultat

Rörelseresultatet för kvartalet uppgick till 81 MSEK (41). Resultatförbättringen beror främst på högre volymer, minskade administrationskostnader samt bättre resursutnyttjande. Personalkostnaden var 45 MSEK lägre jämfört med föregående år.

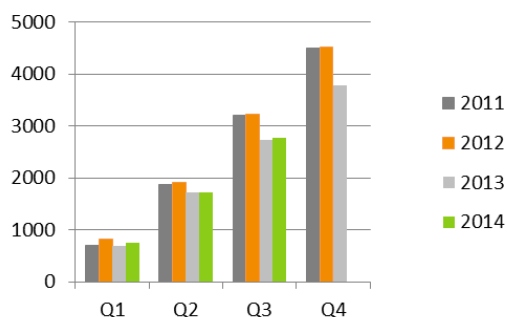
Januari - september 2014

Intäkter

Intäkterna under perioden var i princip oförändrade jämfört med föregående år och uppgick till 2 761 MSEK (2 731).

Intäkterna för Infranords svenska verksamhet minskade något jämfört med föregående år. Infranord Norge AS har ökat intäkterna med drygt 100 MSEK eftersom flera stora projekt har startat under 2014.

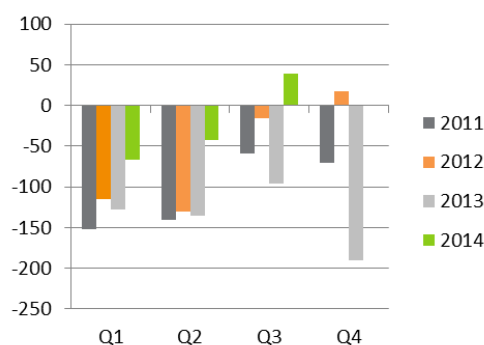
Intäkter, ackumulerat



Resultat

Rörelseresultatet uppgick till 39 MSEK (-96). Resultatförbättringen beror främst på en högre affärsmarginal. Nettoeffekten av prognosförändringar har förbättrats och reserveringar för pågående projekt minskat jämfört med föregående år. Personalkostnaderna minskade med 111 MSEK (33) som en följd av färre antal anställda.

Rörelseresultat, ackumulerat



Periodens resultat belastas av omstruktureringskostnader på 15 MSEK (7).

Koncernens finansnetto för perioden var oförändrat jämfört med föregående år och uppgick till -5 MSEK (-5).

Koncernens skatt uppgick till -9 MSEK (13), och avser huvudsakligen skatt på periodens resultat.

Säsongsvariationer

Verksamheten inom Infranord påverkas av stora säsongsmässiga variationer, bland annat till följd av vädret. Normalt är därför vinterhalvåret svagare jämfört med resten av året. Detta innebär att resultatet inte upparbetas linjärt utan att merparten upparbetas under andra och tredje kvartalet.

Kassaflöde

Kassaflöde från den löpande verksamheten, ackumulerat



Kassaflödet från den löpande verksamheten uppgick till 17 MSEK (153). Resultatförbättringen har påverkat kassaflödet positivt med 135 MSEK jämfört med föregående år. Kassaflöde från förändringar i rörelsekapitalet var -37 MSEK (234). Minskningen beror främst på att kapitalbindning i pågående projekt ökat mer än föregående år samt på en minskad effekt från nettoförändring av kundfordringar.

Nettoutflödet avseende förvärv och avyttring av materiella anläggningstillgångar uppgick till -63 MSEK (-48). Investeringar i finansiella anläggningstillgångar påverkade kassaflödet med -97 MSEK (-) vilket avser utbetalning av medel för tryggande av pensionsförpliktelse.

Kassaflödet från finansieringsverksamheten uppgick till 48 MSEK (-108). Ingen nyupplåning har skett under året (20). Kassaflödet från utnyttjad checkkredit var 109 MSEK (-58) och amortering av lån och leasingkulder har skett med -59 MSEK (-70).

Koncernens kassaflöde för perioden var totalt -95 MSEK (-3).

Finansiell ställning och likviditet

Koncernens likvida medel uppgick vid periodens utgång till 2 MSEK (7). Moderbolaget har en beviljad checkkredit på 400 MSEK vilken vid periodens utgång var utnyttjad med 109 MSEK (144). Utnyttjandet av checkkrediten påverkas i hög grad av säsongsvariationer.

Räntebärande lån exklusive checkkredit uppgick till 269 MSEK (264) varav kortfristig del utgjorde 78 MSEK (74). Av koncernens räntebärande skulder uppgick finansiell leasingsskuld till 152 MSEK (109) varav kortfristig del 16 MSEK

(14). Koncernens räntebärande nettoskuld var vid periodens utgång 376 MSEK (402).

Per den 30 juni uppgick koncernens egna kapital till 482 MSEK (544) och soliditeten till 26,0 procent (29,4). Balansomslutningen vid periodens utgång uppgick till 1 857 MSEK (1 851).

Investeringar, avyttringar och förvärv

Koncernens investeringar i materiella anläggningstillgångar, inklusive pågående investeringar, uppgick till totalt 124 MSEK (75). Av detta belopp utgör 64 MSEK (60) egenfinansierade investeringar i moderbolaget och 60 MSEK (15) avser nyupptagen finansiell leasing.

I tredje kvartalet har Infranord AB avsatt totalt 97 MSEK i en kapitalförsäkring med syfte att trygga utestående pensionsförpliktelser. Försäkringskapitalet utgör förvaltnings-tillgångar i en pensionsplan som startat 2012, i samband med att Infranord tecknade ett nytt tjänstepensionsavtal inom ITP. I koncernen nettoredovisas förvaltningstillgångar och pensionsförpliktelse med 37 MSEK (-) under finansiella anläggningstillgångar. I moderbolaget uppgår värdet på nettotillgången till 46 MSEK (-).

Händelser efter rapportperiodens utgång

Några väsentliga händelser som påverkar koncernens resultat eller finansiella ställning finns ej att rapportera.

Väsentliga risker och osäkerhetsfaktorer

De risker som är identifierade är främst relaterade till Infranords operativa verksamhet. Att Infranords affärsprojekt leds och styrs på effektivt sätt och att rätt leverans sker, är avgörande för lönsamheten. I samband med de närmaste årens stora pensionsavgångar måste Infranord säkerställa kompetensöverföring och rekrytering för att

företaget ska ha förutsättningar att utvecklas på befintliga och nya marknader.

Inom Infranord är bedömning och hantering av risker en del av det löpande arbetet, exempelvis i anbudsarbete, genomförande av affärsprojekt, i samband med organisationsförändringar och vid investeringar. Uppdatering av Infranords övergripande riskkarta sker regelbundet för att säkerställa att förebyggande åtgärder vidtas på ett bra sätt. För ytterligare information om Infranords risker och dess hantering hänvisas till koncernens årsredovisning 2013, sidan 37.

Moderbolaget

Infranord AB bedriver verksamhet inom järnvägsanläggning, förvaltar aktier i dotterbolag samt ansvarar för koncernens finansiering och placeringar.

Moderbolagets intäkter under perioden var 2 663 MSEK (2675) och rörelseresultatet uppgick till 27 MSEK (-79).

Redovisningsprinciper

Delårsrapporten är upprättad i enlighet med IAS 34 Delårsrapportering samt Årsredovisningslagen. Ingen av de nya eller ändrade IFRS standarder eller tolkningar från IFRS Interpretations Committee som gäller från första januari 2014 har haft någon betydande inverkan på Infranords finansiella rapporter.

Moderföretaget tillämpar Årsredovisningslagen och Rådet för finansiell rapporterings rekommendation RFR 2 Redovisning för juridiska personer. Tillämpning av RFR 2 innebär att moderföretaget så långt som möjligt tillämpar alla av EU godkända IFRS inom ramen för Årsredovisningslagen och Tryggandelagen samt beaktat sambandet mellan redovisning och beskattning.

Redovisningsprinciperna kan i sin helhet läsas i koncernens årsredovisning för 2013.

Solna den 23 oktober 2014

Lars Öhman
Verkställande direktör

Datum för årsstämma och publicering av kommande finansiella rapporter på www.infranord.se är planerade enligt följande:

Bokslutskommuniké 2014	2015-02-12	Delårsrapport januari - mars 2015	2015-04-27
Årsredovisning 2014 (preliminärt)	2015-03-31	Delårsrapport januari - juni 2015	2015-07-30
Årsstämma 2015	2015-04-27	Delårsrapport januari - september 2015	2015-10-22

För ytterligare information, kontakta:

Lars Öhman, VD 010-121 43 00
Lina Stolpe, CFO 010-121 28 08

Infranord AB, Box 1803, 171 21 Solna, 010-121 10 00, info@infranord.se, Org.nr 556793-3089

Koncernens resultaträkning i sammandrag

MSEK	Jul-sep 2014	Jul-sep 2013	Jan-sep 2014	Jan-sep 2013	Jan-dec 2013
Intäkter	1 041	1 016	2 761	2 731	3 787
Övriga rörelseintäkter	3	6	21	16	24
Summa rörelsens intäkter	1 044	1 022	2 782	2 747	3 811
Driftskostnader	-446	-430	-1 025	-1 000	-1 426
Personalkostnader	-361	-406	-1 249	-1 360	-1 889
Övriga kostnader	-135	-124	-407	-420	-591
Av- och nedskrivningar av immateriella och materiella anläggningstillgångar	-21	-21	-62	-63	-95
Summa rörelsens kostnader	-963	-981	-2 743	-2 843	-4 001
Rörelseresultat	81	41	39	-96	-190
Finansiella intäkter	1	1	6	4	6
Finansiella kostnader	-3	-3	-11	-9	-13
Summa finansiella poster	-2	-2	-5	-5	-7
Resultat efter finansiella poster	79	39	34	-101	-197
Inkomstskatt	-20	-16	-9	13	35
Periodens resultat	59	23	25	-88	-162
Varav moderbolagets aktieägares andel	100%	100%	100%	100%	100%
Resultat per aktie, SEK	0,44	0,17	0,19	-0,65	-1,20

(Antal aktier för samtliga redovisade perioder är 135 226 547 st)

Koncernens rapport över totalresultat i sammandrag

MSEK	Jul-sep 2014	Jul-sep 2013	Jan-sep 2014	Jan-sep 2013	Jan-dec 2013
Periodens resultat	59	23	25	-88	-162
Poster som ej kommer att omklassificeras till resultat					
Aktuariella vinster	-6	3	-6	3	3
Poster som kommer att omklassificeras till resultat					
Värdering av finansiella instrument till verkligt värde	-4	-	-7	0	1
Omräkningsdifferens utländska dotterbolag	3	2	0	0	-1
Summa totalresultat	52	28	12	-85	-159
Hänförligt till:					
Moderbolagets aktieägare	100%	100%	100%	100%	100%

Koncernens balansräkning i sammandrag

MSEK	30 sep 2014	30 sep 2013	31 dec 2013
TILLGÅNGAR			
Immateriella tillgångar	27	38	27
Materiella anläggningstillgångar	666	617	606
Finansiella anläggningstillgångar	37	0	0
Uppskjuten skattefordran	41	22	45
Summa anläggningstillgångar	771	677	678
Varulager	47	40	41
Upparbetade ej fakturerade intäkter	255	272	91
Kortfristiga fordringar	782	855	898
Likvida medel	2	7	97
Summa omsättningstillgångar	1 086	1 174	1 127
SUMMA TILLGÅNGAR	1 857	1 851	1 805

EGET KAPITAL OCH SKULDER			
Eget kapital	484	544	472
Långfristiga skulder till kreditinstitut	191	190	197
Långfristiga avsättningar	24	45	55
Övriga långfristiga skulder	5	-	0
Summa långfristiga skulder	220	235	252
Checkräkningskredit	109	144	0
Fakturerade ej upparbetade intäkter	173	117	232
Kortfristiga skulder till kreditinstitut	78	74	74
Övriga kortfristiga skulder	793	737	775
Summa kortfristiga skulder	1 153	1 072	1 081
SUMMA EGET KAPITAL OCH SKULDER	1 857	1 851	1 805

Förändringar i koncernens eget kapital i sammandrag

MSEK	Aktie- kapital	Aktuariella vinster och Omräknings- förluster	Omräknings- reserv	Säkrings- reserv	Balanserad vinst	Periodens resultat	Summa eget kapital hänförligt till moder- bolagets ägare
Ingående balans 1 januari 2013	135	-	0	-	496	-2	629
Disposition av föregående års resultat					-2	2	0
Summa totalresultat för perioden			0	3		-88	-85
Utgående balans 30 september 2013	135	-	0	3	494	-88	544

MSEK	Aktie- kapital	Aktuariella vinster och förluster	Omräknings- differens	Säkrings- reserv	Balanserad vinst	Periodens resultat	Summa eget kapital hänförligt till moder- bolagets ägare
Ingående balans 1 januari 2014	135	3	-1	1	496	-162	472
Disposition av föregående års resultat					-162	162	0
Summa totalresultat för perioden		-6		-7		25	12
Utgående balans 30 september 2014	135	-3	-1	-6	334	25	484

Koncernens kassaflödesanalys i sammandrag

MSEK	Jul-sep 2014	Jul-sep 2013	Jan-sep 2014	Jan-sep 2013	Jan-dec 2013
Resultat efter finansiella poster	79	39	34	-101	-197
Justering för poster som inte ingår i kassaflödet	14	17	51	64	143
Betald skatt	-10	-10	-31	-44	-54
Kassaflöde från den löpande verksamheten före förändring i rörelsekapitalet	83	46	54	-81	-108
Kassaflöde från förändring i rörelsekapitalet	-70	-33	-37	234	498
Kassaflöde från den löpande verksamheten	13	13	17	153	390
Investeringsverksamheten					
Förvärv av materiella anläggningstillgångar	-34	-29	-64	-60	-70
Försäljning av inventarier	1	4	1	12	14
Förvärv av finansiella anläggningstillgångar	-97	-	-97	-	-
Kassaflöde från investeringsverksamheten	-130	-25	-160	-48	-56
Finansieringsverksamheten					
Uptagna lån	0	0	0	20	44
Amortering av lån	-19	-18	-59	-70	-89
Återbetald -/utnyttjad + checkräkningskredit	89	31	109	-58	-202
Övrigt	-2	-	-2	-	-
Kassaflöde från finansieringsverksamheten	68	13	48	-108	-247
Periodens kassaflöde	-49	1	-95	-3	87
Likvida medel vid periodens början	51	6	97	10	10
Likvida medel vid periodens slut	2	7	2	7	97

Segmentredovisning

Infranords segmentinformation presenteras utifrån företagsledningens perspektiv och rörelsesegment identifieras utifrån den interna rapporteringen till företagets högsta verkställande beslutsfattare. Koncernledningen utgör Infranords högsta verkställande beslutsorgan.

Infranords rörelsesegment utgörs av två geografiska områden; Sverige samt Utländsk verksamhet. Segmentet Sverige avser drifts- och underhållsverksamhet samt entreprenader i moderbolaget. Utländsk verksamhet omfattar Infranords dotterbolag i Danmark och Norge. Övriga delar av moderbolag samt koncernposter redovisas tillsammans med elimineringar under Övrigt.

Indelningen speglar företagets interna organisation och rapportsystem. I Sverige samordnas resurser på landsbasis och företaget har gemensamma processer över hela landet. Internprissättning sker på marknadsmässiga grunder. Koncernintern vinst elimineras.

Resultaträkning	Sverige		Utländsk verksamhet		Övrigt, elimineringar m m (*)		Totalt koncernen	
	2014	2013	2014	2013	2014	2013	2014	2013
Jan-sep								
Intäkter								
Intäkter, externa	2 501	2 599	181	79	80	54	2 761	2 731
Intäkter, interna	82	19	6	0	-88	-19	0	0
Övriga rörelseintäkter	0	0	0	0	21	16	21	16
Summa intäkter	2 583	2 618	187	79	13	51	2 782	2 747
Rörelsens kostnader	-2 383	-2 504	-175	-97	-186	-242	-2 743	-2 843
Rörelseresultat	200	114	12	-18	-173	-191	39	-96
Finansnetto							-5	-5
Resultat efter finansiella poster							34	-101

*I kolumnen Övrigt ingår även koncernens finansiella leasing.

Moderbolagets resultaträkning i sammandrag

MSEK	Jul-sep 2014	Jul-sep 2013	Jan-sep 2014	Jan-sep 2013	Jan-dec 2013
Intäkter	987	998	2 663	2 675	3 694
Övriga rörelseintäkter	3	5	24	15	23
Summa rörelsens intäkter	990	1 003	2 687	2 690	3 717
Driftskostnader	-407	-406	-962	-947	-1 349
Personalkostnader	-357	-399	-1 239	-1 346	-1 871
Övriga externa kostnader	-135	-125	-407	-422	-591
Av- och nedskrivningar av immateriella och materiella anläggningstillgångar	-16	-18	-51	-54	-84
Summa rörelsens kostnader	-916	-948	-2 660	-2 769	-3 895
Rörelseresultat	74	55	27	-79	-178
Resultat från andelar i koncernföretag	0	-36	0	-36	-40
Ränteintäkter och liknande resultatposter	1	1	6	4	7
Räntekostnader och liknande resultatposter	-3	-2	-9	-7	-10
Summa finansiella poster	-2	-37	-3	-39	-43
Resultat efter finansiella poster	72	18	24	-118	-221
Skatt på periodens resultat	-15	-12	-5	17	40
Periodens resultat	57	6	19	-101	-181

Moderbolagets rapport över totalresultat i sammandrag

MSEK	Jul-sep 2014	Jul-sep 2013	Jan-sep 2014	Jan-sep 2013	Jan-dec 2013
Periodens resultat	57	6	19	-101	-181
Övrigt totalresultat	-4	0	-7	0	0
Summa totalresultat	53	6	12	-101	-181

Moderbolagets balansräkning i sammandrag

MSEK	30 sep 2014	30 sep 2013	31 dec 2013
TILLGÅNGAR			
Immateriella tillgångar	16	19	18
Materiella anläggningstillgångar	515	520	500
Finansiella anläggningstillgångar	46	2	3
Uppskjuten skattefordran	42	23	46
Summa anläggningstillgångar	619	564	567
Varulager	47	40	41
Upparbetade ej fakturerade intäkter	254	276	94
Kortfristiga fordringar	749	829	903
Likvida medel	0	0	69
Summa omsättningstillgångar	1 050	1 145	1 107
SUMMA TILLGÅNGAR	1 669	1 709	1 674

EGET KAPITAL OCH SKULDER			
Eget kapital	472	538	460
Långfristiga skulder till kreditinstitut	55	95	104
Långfristiga övriga avsättningar	45	64	109
Övriga långfristiga skulder	5	-	0
Summa långfristiga skulder	105	159	213
Checkräkningskredit	109	144	0
Fakturerade ej upparbetade intäkter	173	117	232
Kortfristiga skulder till kreditinstitut	62	60	60
Övriga kortfristiga skulder	748	691	709
Summa kortfristiga skulder	1 092	1 012	1 001
SUMMA EGET KAPITAL OCH SKULDER	1 669	1 709	1 674

Definitioner - nyckeltal

Avkastning på eget kapital - Resultat efter finansiella poster i procent av genomsnittligt justerat eget kapital.

Avkastning på sysselsatt kapital - Rörelseresultat plus finansiella intäkter i procent av genomsnittligt sysselsatt kapital.

Sysselsatt kapital - Totalt kapital (=balansomslutning) minus icke räntebärande skulder inklusive uppskjuten skatteskuld.

Soliditet - Justerat eget kapital i procent av totala tillgångar.

Granskningsrapport

Inledning

Vi har utfört en översiktlig granskning av delårsrapporten för Infranord AB för perioden 1 januari 2014 till 30 september 2014. Det är styrelsen och verkställande direktören som har ansvaret för att upprätta och presentera denna delårsrapport i enlighet med IAS 34 och årsredovisningslagen. Vårt ansvar är att uttala en slutsats om denna delårsrapport grundad på vår översiktliga granskning.

Den översiktliga granskningens inriktning och omfattning

Vi har utfört vår översiktliga granskning i enlighet med Standard för översiktlig granskning ISRE 2410 *Översiktlig granskning av finansiell delårsinformation utförd av företagets valda revisor*. En översiktlig granskning består av att göra förfrågningar, i första hand till personer som är ansvariga för finansiella frågor och redovisningsfrågor, att utföra analytisk granskning och att vidta andra översiktliga granskningsåtgärder. En översiktlig granskning har en annan inriktning och en betydligt mindre omfattning jämfört med den inriktning och omfattning som en revision enligt ISA och god revisionsred i övrigt har. De granskningsåtgärder som vidtas vid en översiktlig granskning gör det inte möjligt för oss att skaffa oss en sådan säkerhet att vi blir medvetna om alla viktiga omständigheter som skulle kunna ha blivit identifierade om en revision utförts. Den uttalade slutsatsen grundad på en översiktlig granskning har därför inte den säkerhet som en uttalad slutsats grundad på en revision har.

Slutsats

Grundat på vår översiktliga granskning har det inte kommit fram några omständigheter som ger oss anledning att anse att delårsrapporten inte, i allt väsentligt, är upprättad för koncernens del i enlighet med IAS 34 och årsredovisningslagen samt för moderbolagets del i enlighet med årsredovisningslagen.

Stockholm den 23 oktober 2014

DELOITTE AB

Peter Ekberg
Auktoriserad revisor