

Bokslutskommuniké

Januari – december 2018



Oktober – december

- Orderingången under perioden var 1 329 MSEK (1 478)
- Intäkterna uppgick till 1 167 MSEK (1 192)
- Rörelseresultatet uppgick till 60 MSEK (98)
- Periodens resultat uppgick till 47 MSEK (76)
- Resultat per aktie uppgick till 0,34 SEK (0,56)
- Kassaflödet från den löpande verksamheten uppgick till 175 MSEK (192)

Januari – december

- Orderingången under året var 3 418 MSEK (3 749)
- Orderstocken uppgick i slutet av året till 6 439 MSEK (7 255)
- Intäkterna uppgick till 4 236 MSEK (4 003)
- Rörelseresultatet påverkades negativt av en betydande projektnedskrivning och uppgick till 113 MSEK (174).
- Årets resultat uppgick till 82 MSEK (134)
- Resultat per aktie uppgick till 0,61 SEK (0,99)
- Kassaflödet från den löpande verksamheten uppgick till 99 MSEK (78)
- Antalet anställda vid årets utgång uppgick till 1 942 (1 825)
- Styrelsen föreslår en ordinarie utdelning om 41 MSEK (67 MSEK)

Infranord bygger och underhåller järnväg för samhällets bästa. Med 1800 anställda och en omsättning på över 4 miljarder är Infranord marknadsledande i Sverige och en betydande aktör i Norge. Verksamheten kännetecknas av gedigen järnvägs kunskap, hög säkerhet, tydlig ansvarsfördelning och omfattande satsningar på att vara branschens mest uppskattade arbetsgivare. Mer information finns på Infranord.se

Hög omsättning för året

Infranord genererade 2018 en hög omsättning som för helåret summerade till 4 236 MSEK (4 003). Infranords rörelseresultat för helåret uppgick till 113 MSEK (174) där resultatet tyngdes av en betydande förlust i ett enskilt projekt. Lärdomarna från projektet har sammanställts i en gedigen handlingsplan som är under implementering i bolaget. Exkluderat förlustprojektet levererade resterande verksamhet en marginal som möter koncernens interna lönsamhetsmål.

Orderingången för helåret summerade till 3 418 MSEK (3 749) och Infranords orderstock uppgick vid årets slut till 6 439 MSEK (7 255). Trots minskningen bedöms orderstocken fortsatt stabil. Bland erhållna projekt under året ingick Varbergstunneln, som är en ny sträckning på Väst kustbanan.

Omsättningen för kvartal fyra uppgick till 1 167 MSEK (1 192) och rörelseresultatet till 60 MSEK (98). Kassaflödet uppgick för perioden till 175 MSEK (192). Under kvartalet påbörjades en omfattande uppgradering av Infranords maskinpark i syfte att dels möta högre miljökrav, dels säkerställa att bolaget har rätt maskinpark för planerade investeringar i svensk och norsk järnväg.

Solna, februari 2019

Helene Biström
VD

Koncernens finansiella nyckeltal

MSEK	Mål	Okt-dec 2018	Okt-dec 2017	Jan-dec 2018	Jan-dec 2017
Orderingång		1 329	1 478	3 418	3 749
Orderstock		6 439	7 255	6 439	7 255
Intäkter		1 167	1 192	4 236	4 003
Rörelseresultat		60	98	113	174
Rörelsemarginal (%)		5,2	8,2	2,7	4,4
Periodens resultat		47	76	82	134
Kassaflöde från löpande verksamheten		175	192	99	78
Resultat per aktie (SEK)		0,34	0,56	0,61	0,99
Avkastning på eget kapital (%)	16,0	5,6	9,5	9,9	16,7
Avkastning på sysselsatt kapital (%)		5,1	9,8	10,0	17,5
Soliditet (%)	33,0	38,4	40,9	38,4	40,9
Eget kapital per aktie (SEK)		6,2	6,1	6,2	6,1
Räntebärande nettoskuld		350	195	350	195

Om inte annat anges redovisas beloppen i MSEK. Mål avser ägarens långsiktiga mål över en konjunkturcykel.

Infranord bygger och underhåller järnväg med fokus på kundnytta, säkerhet och hållbarhet.

Marknadsutsikter

Infranords huvudmarknad utgörs av järnvägsrelaterade tjänster inom basunderhåll samt anläggning. Under året har ingen större förändring skett av marknadsläget i Sverige och Norge.

Sverige

Trafikverkets nationella plan innehåller bland annat ökade investeringar i järnvägsnätet. Planen innebär en positiv effekt på marknaden med start under 2019. Marknaden för basunderhåll bedöms stabil medan marknaden för investering och reinvestering ökar markant. Även Stockholms läns landstings planer innehåller betydligt ökade investeringar i infrastruktur för spårbunden trafik de kommande åren.

Regeringens utredning om förutsättningarna för att överföra basunderhåll från Infranord till Trafikverket pågår och skall slutföras under 2019.

Norge

Även i Norge har beslut fattats om ökade investeringar för utveckling av järnvägen. Det har resulterat i planer på ett antal stora projekt. Bane NOR delar upp järnvägsnätet i tio kontraktsområden där nu också drift och underhåll planeras att konkurransutsättas. Sørlandsbanen är först ut med prekvalificering 2021. Alla områden planeras vara konkurransutsatta 2027.

Under 2018 har ett par större anbud kommit ut på förfrågan och under 2019 väntas flera upphandlingar som kan få effekt på entreprenadvolymerna i Norge från 2020.

Orderingång och orderstock för koncernen

Oktober - december 2018

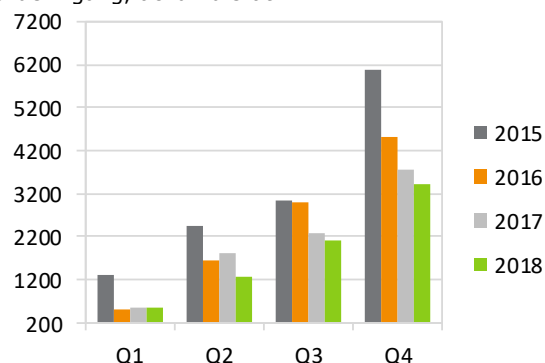
Orderingången för fjärde kvartalet uppgick till 1 329 MSEK vilket var lägre än föregående år (1 478). Minskningen i perioden är naturlig och är kopplad till att upphandlade volymer är lägre.

Under perioden erhöles en affär avseende Varbergstunneln på Västkustbanan.

Januari - december 2018

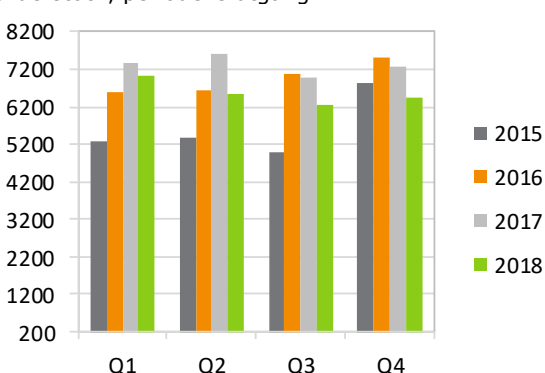
Orderingången under 2018 uppgick till 3 418 MSEK vilket var lägre än föregående år (3 749). Både Trafikverket och BaneNor har upphandlat lägre volymer jämfört med föregående år.

Orderingång, ackumulerat



Orderstocken vid årets utgång uppgick till 6 439 MSEK (7 255). Av orderstocken är 2 595 MSEK (2 604) planerat att levereras under 2019.

Orderstock, periodens utgång



Intäkter och resultat för koncernen

Oktober - december 2018

Intäkter

Koncernens intäkter under perioden minskade marginellt jämfört med samma period föregående år och uppgick till 1 167 MSEK (1 192).

Resultat

Koncernens rörelseresultat för fjärde kvartalet minskade i jämförelse med föregående år till 60 MSEK (98).

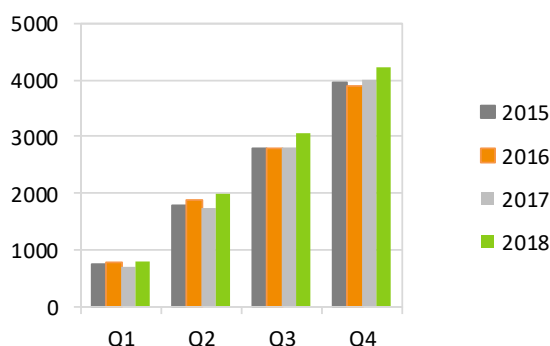
Januari - december 2018

Intäkter

Koncernens intäkter under året ökade med 6 procent jämfört med samma period föregående år och uppgick till 4 236 MSEK (4 003).

Förändringen beror främst på ökade intäkter från underhållsprojekt.

Intäkter, ackumulerat



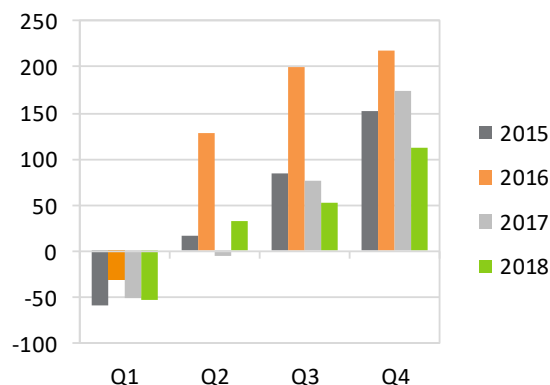
Kassaflöde från den löpande verksamheten, ackumulerat



Resultat

Koncernens rörelseresultat för helåret uppgick till 113 MSEK (174). Resultatet påverkades negativt av en betydande nedskrivning i ett anläggningsprojekt.

Rörelseresultat, ackumulerat



Nettoflödet avseende förvärv och avyttring av materiella anläggningstillgångar uppgick till -12 MSEK (20). Investeringar i finansiella anläggningstillgångar påverkade kassaflödet med -58 MSEK (-55).

Kassaflödet från finansieringsverksamheten uppgick netto till -28 MSEK (-90). Utbetalad utdelning uppgick till -67 MSEK (-84) och amortering av leasingsskuld har skett med -36 MSEK (-22).

Koncernens kassaflöde för året var 1 MSEK (-48).

Finansiell ställning och likviditet

Likvida medel uppgick vid årets utgång till 5 MSEK (4).

Koncernens räntebärande skulder utgörs av finansiell leasingsskuld uppgående till 260 MSEK (180) varav kortfristig del var 43 MSEK (32). Koncernens räntebärande nettoskuld vid årets utgång var 350 MSEK (195).

Moderbolaget har en beviljad checkkredit på 300 MSEK (300) vilken vid årets utgång var utnyttjad med 94 MSEK (18).

Per den 31 december uppgick det egna kapitalet i koncernen till 839 MSEK (823) och soliditeten till 38,4 procent (40,9).

Investeringar, avyttringar och förvärv

Koncernens investeringar i immateriella och materiella anläggningstillgångar uppgick till totalt 139 MSEK (97). Av detta belopp utgör 18 MSEK (18) egenfinansierade investeringar och 121 MSEK (79) avser nyupptagen finansiell leasing. Huvuddelen var investeringar för modernisering av fordonsparken. Investeringar i finansiella anläggningstillgångar uppgick till 58 MSEK (55) i form av förvaltningsstillgångar i en pensionsplan. Koncernen redovisar nettovärdet av förvaltningstillgångar och pensionsförpliktelse med 153 MSEK (126) under finansiella anläggningstillgångar.

Koncernens finansnetto uppgick till -4 MSEK (-2).

Aktuell skatt på periodens resultat uppgick till -27 MSEK (-39).

Säsongvariationer

Verksamheten inom Infranord påverkas av stora säsongvariationer, bland annat till följd av vädret. Normalt är därför vinterhalvåret svagare jämfört med resten av året.

Detta innebär att resultatet inte upparbetas linjärt utan att merparten upparbetas under andra och tredje kvartalet. Under högsäsong ökar antalet anställda.

Kassaflöde

Kassaflödet från den löpande verksamheten uppgick till 99 MSEK (78). Lägre resultat påverkade kassaflödet negativt med -63 MSEK jämfört med föregående år. Kassaflöde från förändringar i rörelsekapitalet var -35 MSEK (-147).

Händelser under rapportperioden

Den 8 oktober meddelade bolagets VD Helene Biström att hon slutar som VD för Infranord. Hon har sex månaders uppsägningstid. Rekrytering av ny VD pågår.

Väsentliga risker och osäkerhetsfaktorer

De risker som styrelse och ledning identifierat är främst relaterade till Infranords operativa verksamhet. Att Infranords affärsprojekt leds och styrs på ett effektivt sätt och att rätt leverans sker, är avgörande för lönsamheten.

I samband med de närmaste årens stora pensionsavgångar måste Infranord säkerställa rekrytering och kompetensöverföring för att företaget ska ha förutsättningar att utvecklas på befintliga och nya marknader.

Inom Infranord är bedömning och hantering av risker en del i det löpande arbetet, exempelvis i anbudsarbete, vid genomförande av affärsprojekt, i samband med organisationsförändringar och vid investeringar. Uppdatering av Infranords övergripande riskkarta sker regelbundet för att säkerställa att lämpliga förebyggande åtgärder kan vidtas.

För ytterligare information om Infranords finansiella risker och riskhantering hänvisas till koncernens årsredovisning för 2017, sidan 56.

Moderbolaget

Infranord AB bedriver verksamhet inom järnvägsanläggning, förvaltar aktier i dotterbolag samt ansvarar för koncernens finansiering och placeringar.

Moderbolagets ackumulerade intäkter under året var 4 058 MSEK (3 879). Rörelseresultatet för året uppgick till 112 MSEK (169).

Infranord AB utgör drygt 90 procent av koncernens verksamhet. Analys av intäkter, resultat och finansiell ställning för koncernen är därför även tillämpliga för moderbolaget, om inget annat anges.

Förslag till utdelning

Styrelsen föreslår att en ordinarie utdelning om 41 MSEK lämnas för räkenskapsåret 2018.

Händelser efter rapportperiodens utgång

Inga väsentliga händelser som påverkar koncernens resultat eller finansiella ställning har inträffat efter periodens utgång.

Redovisningsprinciper

Denna bokslutskommuniké är upprättad i enlighet med IAS 34 delårsrapportering samt årsredovisningslagen. Moderbolagets rapport är upprättad enligt årsredovisningslagen och RFR 2 om redovisning för juridiska personer. Samma redovisningsprinciper och beräkningsmetoder har använts i bokslutskommunikén som i den senaste

årsredovisningen förutom vad som anges nedan avseende IFRS 15 och IFRS 9.

Från och med 1 januari 2018 tillämpar Infranord IFRS 9 Finansiella instrument samt IFRS 15 Intäkter från avtal med kunder. En översiktlig beskrivning av dessa principer framgår av not 2 i Infranords årsredovisning för 2017. De nya eller ändrade IFRS standarder eller tolkningar från IFRS Interpretations Committee som gäller från 1 januari 2018 har inte haft någon betydande inverkan på Infranords finansiella rapporter, utöver tilläggsinformation avseende intäkter från avtal med kunder som lämnas i not 2 i bokslutskommunikén.

Infranord har beaktat Riksdagens beslut om ändrad bolagsskatt från och med 2019, men konstaterar att omvärderingseffekten på uppskjuten skatt inte får någon väsentlig resultatpåverkan i bokslutskommunikén januari-december 2018.

Koncernen kommer att börja tillämpa IFRS 16 från och med 1 januari 2019. Arbetet med att kartlägga effekterna av IFRS 16 som träder i kraft 1 januari 2019 har pågått under 2018 genom en inventering av Infranords leasingkontrakt. Hyresavtal avseende lokaler kommer att få störst påverkan på koncernens finansiella rapporter. Leasingkontrakt avseende bilar och maskiner redovisas sedan tidigare som finansiella leasingavtal enligt IAS 17 och ingen ändring i redovisningen med anledning av övergången till IFRS16 förväntas för dessa kontrakt. För övriga leasingavtal avser Infranord att tillämpa den förenklade övergångsmetoden, modifierad retroaktivitet, och kommer därmed inte att räkna om jämförelsetal. Nyttjanderätter (leasingtillgångar) och leasingskulder värderas vid övergången till nuvärdet av framtida leasingbetalningar innan justering för förutbetalda och upplupna leasingavgifter. Vid första tillämpning av IFRS 16 har koncernen även använt följande praktiska lätttnadsregler som tillåts enligt standarden:

- Leasingavtal med en återstående leasingperiod på maximalt 12 månader och leasingavtal där underliggande tillgång uppgår till lågt värde redovisas inte i rapporten över finansiell ställning. Dessa kommer att redovisas i rörelseresultatet på samma sätt som tidigare operationella leasingavtal.
- Diskonteringsräntan baseras på koncernens marginella låneränta och kontraktens längd.

Efter införandet av IFRS 16 kommer leasingavtal initialt att redovisas som nyttjanderätter med tillhörande skuld den dagen som den leasade tillgången finns tillgänglig för användning av koncernen.

I efterföljande perioder redovisas nyttjanderätten till anskaffningsvärde med avdrag för avskrivningar och eventuella nedskrivningar. Skulden redovisas till upplupet anskaffningsvärde och minskas med gjorda leasingbetalningar. I resultaträkningen redovisas avskrivningar på nyttjanderätter och räntekostnader.

Infranord bygger och underhåller järnväg med fokus på kundnytta, säkerhet och hållbarhet.

Koncernen förväntar sig att i balansräkningen redovisa ökade nyttjanderätter och motsvarande leasingkulder om cirka 160 MSEK per 1 januari 2019.

Infranord lämnar ingen segmentsinformation, med hänsyn till att onoterade statligt ägda bolag, kan bortse från upplysningskraven i IFRS 8 Rörelsesegment.

Denna rapport har ej varit föremål för översiktlig granskning av bolagets revisorer

Solna den 14 februari 2019

Helene Biström
Verkställande direktör

Datum för publicering av kommande finansiella rapporter på www.infranord.se är planerade enligt följande:

Årsredovisning 2018	2019-03-22
Delårsrapport januari – mars 2019	2019-04-30
Delårsrapport januari – juni 2019	2019-08-02
Delårsrapport januari – september 2019	2019-10-25
Bokslutskommuniké januari – december 2019	2020-02-14 (preliminärt)

Årsstämma för Infranord AB kommer att hållas den 29 april 2019, på Solna Strandväg 3, Solna.

För ytterligare information, kontakta:

Helene Biström, VD 010-121 43 00
Lina Stolpe, CFO 010-121 28 08

Infranord AB, Box 1803, 171 21 Solna, 010-121 10 00, info@infranord.se, Org.nr 556793-3089

Koncernens resultaträkning i sammandrag

MSEK	Okt-dec 2018	Okt-dec 2017	Jan-dec 2018	Jan-dec 2017
Intäkter	1 167	1 192	4 236	4 003
Övriga rörelseintäkter	13	62	43	79
Summa rörelsens intäkter	1 180	1 253	4 279	4 082
Driftskostnader	-528	-563	-1 924	-1 791
Personalkostnader	-414	-393	-1 549	-1 463
Övriga kostnader	-153	-179	-600	-574
Av- och nedskrivningar av immateriella och materiella anläggningstillgångar	-25	-21	-93	-79
Summa rörelsens kostnader	-1 120	-1 156	-4 166	-3 907
Rörelseresultat	60	98	113	174
Finansiella intäkter	1	2	7	4
Finansiella kostnader	-2	-2	-10	-6
Summa finansiella poster	-1	0	-4	-2
Resultat efter finansiella poster	59	98	110	173
Inkomstskatt	-12	-22	-27	-39
Periodens resultat	47	76	82	134
Varav moderbolagets aktieägares andel	100%	100%	100%	100%
Resultat per aktie, SEK	0,34	0,56	0,61	0,99

Antal aktier för samtliga redovisade perioder är 135 226 547 st

Koncernens rapport över totalresultat i sammandrag

MSEK	Okt-dec 2018	Okt-dec 2017	Jan-dec 2018	Jan-dec 2017
Periodens resultat	47	76	82	134
Poster som ej kommer att omklassificeras till resultat				
Aktuariella vinster/förluster	-10	0	0	-1
Poster som kommer att omklassificeras till resultat				
Värdering av finansiella instrument till verkligt värde	1	0	0	1
Omräkningsdifferens utländska dotterbolag	-1	-3	-1	-3
Summa totalresultat	36	74	81	131
Hänförligt till:				
Moderbolagets aktieägare	100%	100%	100%	100%

Poster i övrigt totalresultat är angivna netto efter skatt

Koncernens balansräkning i sammandrag

MSEK	31 dec 2018	31 dec 2017
TILLGÅNGAR		
Immateriella tillgångar	29	31
Materiella anläggningstillgångar	596	553
Finansiella anläggningstillgångar	153	126
Uppskjuten skattefordran	36	34
Summa anläggningstillgångar	814	744
Varulager	37	47
Upparbetade ej fakturerade intäkter	420	260
Kortfristiga fordringar	911	956
Likvida medel	5	4
Summa omsättningstillgångar	1 372	1 267
SUMMA TILLGÅNGAR	2 186	2 012

EGET KAPITAL OCH SKULDER

Eget kapital	839	823
Långfristiga skulder till kreditinstitut	217	148
Långfristiga avsättningar	20	22
Övriga långfristiga skulder	0	0
Summa långfristiga skulder	237	170
Checkräkningskredit	94	18
Fakturerade ej upparbetade intäkter	226	212
Kortfristiga skulder till kreditinstitut	43	32
Övriga kortfristiga skulder	747	757
Summa kortfristiga skulder	1 111	1 018
SUMMA EGET KAPITAL OCH SKULDER	2 186	2 012

Förändringar i koncernens eget kapital i sammandrag

MSEK	Aktie- kapital	Säkrings- reserv	Omräknings- differens	Balanserad vinst	Periodens resultat	Summa eget kapital hänförligt till moder- bolagets ägare
Ingående balans 1 januari 2017	135	-1	-5	480	167	776
Disposition av föregående års resultat				167	-167	0
Lämnad utdelning				-84		-84
Summa totalresultat för perioden		1	-3	-1	134	131
Utgående balans 31 december 2017	135	0	-8	562	134	823

MSEK	Aktie- kapital	Säkrings- reserv	Omräknings- differens	Balanserad vinst	Periodens resultat	Summa eget kapital hänförligt till moder- bolagets ägare
Ingående balans 1 januari 2018	135	0	-8	562	134	823
Disposition av föregående års resultat				134	-134	0
Lämnad utdelning				-67		-67
Summa totalresultat för perioden		1	-1	0	82	82
Upphörande av säkringsredovisning		-1			1	0
Utgående balans 31 december 2018	135	0	-9	629	83	839

Koncernens kassaflödesanalys i sammandrag

MSEK	Okt-dec 2018	Okt-dec 2017	Jan-dec 2018	Jan-dec 2017
Resultat efter finansiella poster	59	98	110	173
Justering för poster som inte ingår i kassaflödet	33	30	109	115
Betald skatt	-21	-13	-85	-63
Kassaflöde från den löpande verksamheten före förändring i rörelsekapitalet	70	115	134	225
Kassaflöde från förändring i rörelsekapitalet	105	77	-35	-147
Kassaflöde från den löpande verksamheten	175	192	99	78
Investeringsverksamheten				
Avsättningar	0	0	0	0
Förvärv av materiella anläggningstillgångar	-6	-4	-18	-18
Försäljning av inventarier	2	2	6	38
Förvärv av finansiella anläggningstillgångar	-14	-16	-58	-55
Kassaflöde från investeringsverksamheten	-18	-18	-70	-36
Finansieringsverksamheten				
Utdelning	0	0	-67	-84
Amortering av lån	-11	-4	-36	-22
Återbetald -/utnyttjad + checkräkningskredit	-146	-165	76	18
Kassaflöde från finansieringsverksamheten	-157	-170	-28	-90
Periodens kassaflöde	1	4	1	-48
Likvida medel vid periodens början	4	0	4	51
Likvida medel vid periodens slut	5	4	5	4

Moderbolagets resultaträkning i sammandrag

MSEK	Okt-dec 2018	Okt-dec 2017	Jan-dec 2018	Jan-dec 2017
Intäkter	1 121	1 171	4 058	3 879
Övriga rörelseintäkter	9	6	24	31
Summa rörelsens intäkter	1 130	1 177	4 083	3 911
Driftskostnader	-510	-510	-1 831	-1 708
Personalkostnader	-399	-375	-1 499	-1 424
Övriga externa kostnader	-146	-172	-583	-553
Av- och nedskrivningar av immateriella och materiella anläggningstillgångar	-14	-14	-57	-58
Summa rörelsens kostnader	-1 070	-1 071	-3 971	-3 742
Rörelseresultat	61	107	112	169
Resultat från andelar i koncernföretag	0	-1	-1	-1
Ränteintäkter och liknande resultatposter	1	2	7	4
Räntekostnader och liknande resultatposter	-1	-1	-7	-4
Summa finansiella poster	-1	0	-2	-1
Resultat efter finansiella poster	60	106	110	168
Skatt på periodens resultat	-13	-24	-28	-38
Periodens resultat	47	82	82	130

Moderbolagets rapport över totalresultat i sammandrag

MSEK	Okt-dec 2018	Okt-dec 2017	Jan-dec 2018	Jan-dec 2017
Periodens resultat	47	82	82	130
Övrigt totalresultat	2	0	1	1
Summa totalresultat	49	82	83	131

Poster i övrigt totalresultat är angivna netto efter skatt

Moderbolagets balansräkning i sammandrag

MSEK	31 dec 2018	31 dec 2017
TILLGÅNGAR		
Immateriella tillgångar	5	10
Materiella anläggningstillgångar	317	351
Finansiella anläggningstillgångar	331	273
Uppskjuten skattefordran	40	38
Summa anläggningstillgångar	693	672
Varulager	37	47
Upparbetade ej fakturerade intäkter	390	227
Kortfristiga fordringar	904	950
Likvida medel	0	1
Summa omsättningstillgångar	1 330	1 225
SUMMA TILLGÅNGAR	2 024	1 897

EGET KAPITAL OCH SKULDER

Eget kapital	790	775
Långfristiga skulder till kreditinstitut	0	0
Långfristiga övriga avsättningar	204	187
Övriga långfristiga skulder	0	0
Summa långfristiga skulder	204	187
Checkräkningskredit	94	18
Fakturerade ej upparbetade intäkter	226	212
Kortfristiga skulder till kreditinstitut	0	0
Övriga kortfristiga skulder	709	706
Summa kortfristiga skulder	1 029	936
SUMMA EGET KAPITAL OCH SKULDER	2 024	1 897

Not 1 Finansiella instrument, värdering till verkligt värde

Finansiella tillgångar och skulder som värderas till verkligt värde utgörs av derivat, vilka på balansdagen var valutaterminer och ränteswappar. Endast tillgångar och skulder klassificerade som Nivå 2 förekommer inom Infranord. Värdering till verkligt värde sker baserat på observerbara marknadsdata.

Redovisat värde (Nivå 2)

Koncernen (MSEK)	31 dec 2018	31 dec 2017
Finansiella tillgångar		
Derivatinstrument	0	1
Summa finansiella tillgångar	0	1
Finansiella skulder		
Derivatinstrument	-1	-1
Summa finansiella skulder	-1	-1

Finansiella skulder redovisas i balansräkningen under Övriga långfristiga skulder

Redovisade värden för övriga finansiella tillgångar och skulder avser upplupet anskaffningsvärde, vilket bedöms vara en god approximation av de verkliga värdena med hänsyn till att löptid och/eller räntebindningstid uppgår till högst tre månader. En diskontering baserad på gällande marknadsförutsättningar bedöms därför inte leda till några väsentliga effekter på koncernens resultat eller finansiella ställning.

För information om klassificering och värdering av finansiella instrument, se Infranords årsredovisning 2017, not 4.

Not 2 Uppdelning av intäkter

Koncernen (MSEK)	Jan-dec 2018	Jan-dec 2017
Verksamhetsområden		
Drift- och underhåll	2 731	2 342
Anläggning	1 441	1 604
Övrig verksamhet	65	57
Summa	4 236	4 003
Tidpunkt för intäktsredovisning		
Prestationsåtagandet uppfylls över tid	4 087	3 871
Prestationsåtagandet uppfylls vid en viss tidpunkt	149	132
Summa	4 236	4 003
Geografisk marknad		
Sverige	3 984	3 672
Norge	252	331
Övriga	0	0
Summa	4 236	4 003

Definitioner och förklaringar

De alternativa finansiella mått som inte beräknats enligt IFRS och som presenteras i denna rapport utgör inte erkända värderingsprinciper för finansiell ställning eller likviditet enligt IFRS utan används av ledningen för att följa det ekonomiska utfallet av koncernens verksamhet samt koncernens finansiella ställning. Värdering av de alternativa nyckeltal som presenteras i rapporten ska alltid ske tillsammans med den information som framgår av resultaträkning, rapport över finansiell ställning, kassaflödesanalys samt nyckeltal vilka upprättats i enlighet med IFRS.

Ledningen redovisar dessa alternativa finansiella mått eftersom den anser att de är viktiga kompletterande mått på lönsamhet och finansiell ställning, samt att dessa mått ofta används av externa intressenter för att bedöma och jämföra företagsekonomiska utfall och ställning. Vid jämförelse av de alternativa finansiella mått som presenteras här kan beräkningen för andra företag ha skett med olika definitioner vilket gör att utfallet inte är direkt jämförbart.

Definition av nyckeltal

Resultat per aktie - Periodens resultat dividerat med genomsnittligt antal utestående aktier i perioden.

Definition av alternativa nyckeltal (ej IFRS)

Rörelsemarginal – Rörelseresultat i procent av intäkter (enligt resultaträkning)

Visar lönsamheten för huvudverksamheten, utan hänsyn till kapital eller finansiering. Rörelsemarginalen följs upp internt och används vid branschjämförelser.

Avkastning på eget kapital - Resultat efter finansiella poster och skatt i procent av genomsnittligt justerat eget kapital.

Visar ägarens totala avkastning på tillfört kapital, baserat på rörelsens lönsamhet och finansiell hävstång.

Avkastning på sysselsatt kapital - Rörelseresultat plus finansiella intäkter i procent av genomsnittligt sysselsatt kapital.

Visar avkastning från hela rörelsen, inkluderat finansiella intäkter, på tillfört kapital från ägare och långgivare. Används för att mäta och jämföra koncernens lönsamhet över tid.

Sysselsatt kapital - Totalt kapital (=balansomslutning) minus icke räntebärande skulder inklusive uppskjuten skatteskuld.

Visar tillfört kapital från ägaren och långgivare för att finansiera verksamheten. Används också för beräkning av avkastning på sysselsatt kapital.

Soliditet - Justerat eget kapital i procent av totala tillgångar.

Visar företagets långsiktiga betalningsförmåga. Används för intern och extern jämförelse.

Eget kapital per aktie - Eget kapital vid periodens utgång dividerat med antalet aktier vid periodens utgång.

Visar substansvärdet för företagets aktie och kan jämföras med aktiekursen. För Infranord kan nyckeltalet användas vid branschjämförelse.

Räntebärande nettoskuld – Lång- och kortfristig skuld till kreditinstitut minus likvida medel samt kortfristiga placeringar.

Används för att följa skuldsättningen över tiden samt för att se behovet av återfinansiering.

Specifikation sysselsatt kapital per angiven balansdag

MSEK	31 dec 2018	31 dec 2017	31 dec 2016
Balansomslutning	2 186	2 012	1 940
Långfristiga avsättningar	-20	-22	-14
Fakturerade ej upparbetade intäkter	-226	-212	-188
Övriga kortfristiga skulder	-747	-757	-834
Sysselsatt kapital	1 193	1 021	904
Genomsnitt av IB/UB sysselsatt kapital per angiven balansdag	1 107	963	870

Specifikation räntebärande nettoskuld per angiven balansdag

	31 dec 2018	31 dec 2017
MSEK		
Långfristig skuld till kreditinstitut	217	148
Kortfristig skuld till kreditinstitut	43	32
Utnyttjad checkräkningskredit	94	18
Likvida medel (minus)	-5	-4
Kortfristiga placeringar (del av Kortfristiga fordringar) (minus)	-	-
Räntebärande nettoskuld	350	195

Förklaringar

BEST – Ban, El, Signal, Tele

IAS – International Accounting Standard, Internationell redovisningsstandard, tillämplig för bl a börsnoterade företag

IFRS – International Financial Reporting Standard, Internationell standard för finansiell rapportering, för bl a börsnoterade företag

RFR – Rådet för Finansiell Rapportering (rekommendation)