

Delårsrapport

Januari – mars 2020



Januari – mars

- Ordergången under perioden var 1 283 (1 284) MSEK
- Orderstocken uppgick i slutet av perioden till 7 281 (6 926) MSEK
- Nettoomsättningen uppgick till 724 (820) MSEK
- Rörelseresultatet uppgick till -99 (-49) MSEK
- Periodens resultat uppgick till -78 (-41) MSEK
- Resultat per aktie uppgick till -0,58 (-0,30) SEK
- Kassaflödet från den löpande verksamheten uppgick till -49 (11) MSEK
- Antal anställda (FTE) vid periodens utgång uppgick till 1 837 (1 875)
- Coronapandemin har inte nämnvärt påverkat koncernens resultat eller finansiella ställning

Infranord bygger och underhåller järnväg för samhällets bästa. Med 1900 anställda och en omsättning på 4 miljarder är Infranord marknadsledande i Sverige och en betydande aktör i Norge. Verksamheten kännetecknas av gedigen järnvägs kunskap, hög säkerhet, tydlig ansvarsfördelning och omfattande satsningar på att vara branschens mest uppskattade arbetsgivare. Mer information finns på Infranord.se

Ett kvartal utan väsentlig resultatpåverkan av Coronapandemin

Infranord visade fortsatt starka siffror vad gäller säkerhet med en olycksfrekvens på låga 2,9 första kvartalet. Det framgångsrika säkerhetsarbetet fortsatte för att nå det långsiktiga målet om noll allvarliga olyckor. Med förbättringar inom det förebyggande säkerhetsarbetet är bolaget på god väg att nå dit.

I samband med den Coronapandemi som startade mot slutet av perioden hade bolaget nytta av sin starka säkerhetskultur. Koncernledning och säkerhetsorganisation agerade omedelbart och upprättade ett strukturerat arbetssätt för att på bästa sätt hantera pandemins konsekvenser för verksamheten. Under första kvartalet hade Coronapandemin en mycket begränsad resultatpåverkan. Under kommande kvartal kan pandemin leda till en högre sjukfrånvaro samt brist på material och reservdelar, vilket riskerar att minska produktionstakten och därmed sänka omsättning och resultat för året.

Första kvartalet påverkades av en vinter utan snö i stora delar av landet, vilket medförde lägre resursutnyttjande än föregående år. Omsättningen uppgick till 724 MSEK (820 MSEK) och rörelseresultatet uppgick till -99 MSEK (-49 MSEK).

Orderingången under första kvartalet uppgick till 1 283 MSEK (1 284 MSEK). Periodens viktigaste tilldelning var Basunderhåll järnväg Ostkustbanan till ett ordervärde om 487 MSEK. Anbudsframgång och orderingång inom anläggning var lägre än förväntat i perioden men orderstocken var fortsatt hög.

Omorganisationen av Infranord slutfördes under första kvartalet. Den nya organisationen gäller från den 1 april med syfte att förstärka projektstödet samt ge ett tydligare marknadsansvar till maskinenheten.

Solna, april 2020

Henrik Löfgren
Verkställande direktör

Koncernens finansiella nyckeltal

MSEK	Mål	Jan-mar 2020	Jan-mar 2019	Jan-dec 2019
Orderingång		1 283	1 284	3 992
Orderstock		7 281	6 926	6 722
Nettoomsättning		724	820	3 816
Rörelseresultat		-99	-49	-75
Rörelsemarginal (%)		-13,7	-6,0	-2,0
Periodens resultat		-78	-41	-57
Kassaflöde från den löpande verksamheten		-49	11	104
Resultat per aktie (SEK)		-0,58	-0,30	-0,42
Avkastning på eget kapital (%)	16,0	-10,7	-5,2	-7,2
Avkastning på sysselsatt kapital (%)		-6,8	-3,6	-4,9
Soliditet (%)	33,0	29,0	34,3	32,4
Eget kapital per aktie (SEK)		4,9	5,9	5,4
Räntebärande nettoskuld		756	518	649

Om inte annat anges redovisas beloppen i MSEK. Mål avser ägarens långsiktiga mål över en konjunkturcykel.

Marknadsutsikter

Infranords huvudmarknad utgörs av järnvägsrelaterade tjänster inom basunderhåll samt anläggning. Marknadsläget i Sverige och Norge för år 2020 är på ungefär samma nivå som under år 2019. På längre sikt bedöms marknaden utvecklas positivt i både Sverige och Norge.

Sverige

Trafikverkets nationella plan innehåller bland annat ökade investeringar i järnvägsnätet. Marknaden för basunderhåll bedöms oförändrad eller något lägre jämfört med 2019 under innevarande år. Även marknaden för investering och reinvestering är oförändrad under innevarande år. Den ökade volym för året som kommunicerats i Trafikverkets tidigare genomförandeplaner uteblir. I planerna för år 2021 och framåt finns fortsatt betydande volymökningar. Men då det historiskt blivit en del förskjutningar i planerna så bedöms volymökningen i praktiken bli lägre än plan år 2021 och 2022. Även Stockholms läns landstings planer innehåller betydligt ökade investeringar i infrastruktur för spårbunden trafik de kommande åren.

Utredning om framtidens järnvägsunderhåll är nu publicerad och överlämnad till regeringen.

Norge

Det planeras för ökade investeringar i järnvägen i Norge. I huvudsak gäller detta utbyggnad inom Intercity-området runt Oslo. Flera större upphandlingar väntas senare under året och under nästa år. De stora projekten i kombination med att de mindre och mellanstora projekten inom reinvestering och kapacitetsökning blir fler ger en ökande volym de kommande åren. BaneNor fortsätter sin plan med att konkurrensutsätta underhåll och Sørlandsbanen förväntas bli det första kontraktet med prekvalificering för att lämna anbud under år 2021.

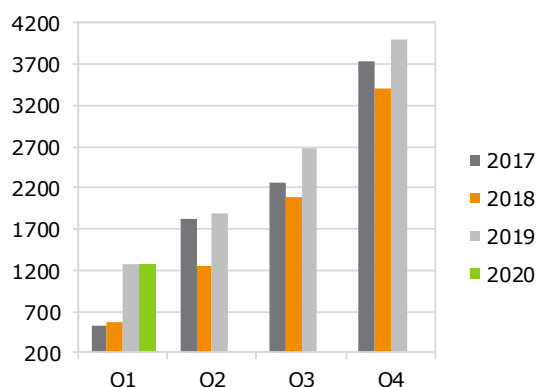
Orderingång och orderstock för koncernen

Januari – mars 2020

Orderingången för första kvartalet uppgick till 1 283 (1 284) MSEK.

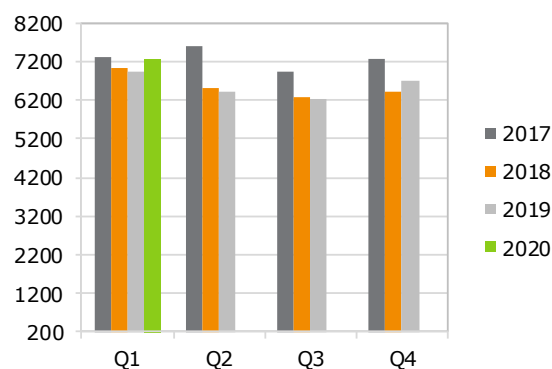
Det större avtal som Infranord tecknade under kvartalet var basunderhåll järnväg Ostkustbanan, med ett ordervärde om 487 MSEK.

Orderingång, ackumulerat
MSEK



Orderstocken vid periodens utgång uppgick till 7 281 (6 926) MSEK. Av orderstocken är 2 606 (2 451) MSEK planerat att levereras under år 2020.

Orderstock, periodens utgång
MSEK



Nettoomsättning och resultat för koncernen

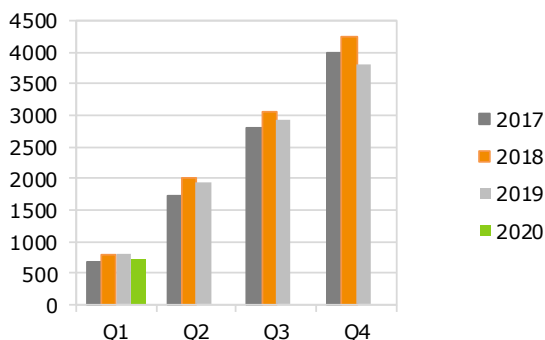
Januari – mars 2020

Nettoomsättning

Koncernens nettoomsättning under kvartalet uppgick till 724 (820) MSEK, en minskning med 12 procent jämfört med motsvarande period föregående år.

Den försämrade omsättningen berodde främst på låg aktivitet avseende snöröjning i underhållsprojekt.

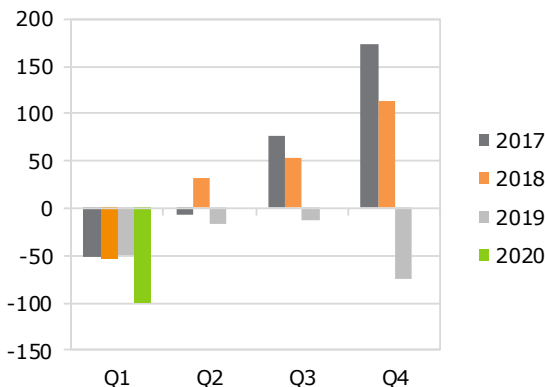
Nettoomsättning, ackumulerat MSEK



Resultat

Koncernens rörelseresultat för kvartalet uppgick till -99 (-49) MSEK.

Rörelseresultat, ackumulerat MSEK



Under första kvartalet hade Infranord lägre volymer i såväl underhålls- som anläggningsprojekt, vilket innebar ett sämre kapacitetsutnyttjande av personal och maskiner. Projektredovisningar under senare delen av 2019 ledde till att upparbetningen i berörda projekt gav lägre marginal jämfört med motsvarande kvartal föregående år.

Koncernens finansnetto uppgick till -1 (-2) MSEK.

Inkomstskatten uppgick till 22 (10) MSEK, vilken i huvudsak avser uppskjuten skatt på periodens underskott.

Säsongsvariationer

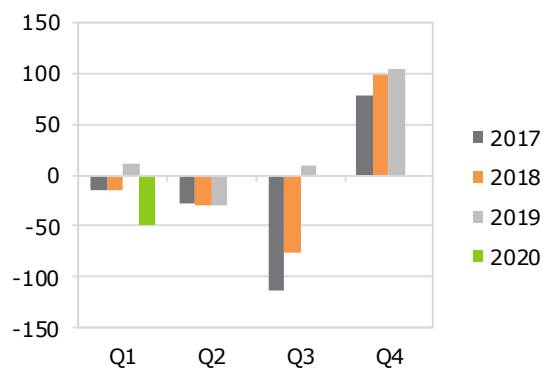
Verksamheten inom Infranord påverkas av stora säsongsvariationer, främst till följd av kall väderlek. Normalt är därför vintermånaderna svagare jämfört med resten av året.

Detta innebär att resultatet inte upparbetas linjärt utan att merparten upparbetas under andra och tredje kvartalet.

Kassaflöde

Kassaflödet från den löpande verksamheten uppgick till -49 (11) MSEK. Kassaflödet från förändringar i rörelsekapitalet uppgick till 6 (72) MSEK.

Kassaflödet från den löpande verksamheten, ackumulerat MSEK



Kassaflödet från investeringsverksamheten uppgick till -15 (-25) MSEK varav investeringar i finansiella anläggningstillgångar uppgick till 13 (18) MSEK i form av förvaltningstillgångar i en pensionsplan. Koncernen redovisade nettovärdet av förvaltningstillgångar och pensionsförpliktelser med 191 (163) MSEK såsom finansiella anläggningstillgångar.

Kassaflödet från finansieringsverksamheten uppgick netto till 62 (13) MSEK. Amortering av leasingskulder uppgick till -30 (-22) MSEK, varav 16 (11) MSEK avseende nyttjanderätter fastigheter och 14 (11) MSEK avseende övriga nyttjanderätter materiella anläggningstillgångar. Amortering av lån har skett med -1 (-) MSEK.

Koncernens kassaflöde för perioden var -2 (-1) MSEK.

Finansiell ställning och likviditet

Koncernens räntebärande nettoskuld uppgick vid periodens utgång till 756 (518) MSEK, en ökning med 238 MSEK.

Koncernens räntebärande skulder till kreditinstitut uppgick till 315 (254) MSEK, varav kortfristig del uppgick till 72 (49) MSEK.

Moderbolaget hade en beviljad checkkredit om 400 (300) MSEK, vilken vid kvartalets utgång var utnyttjad med 279 (129) MSEK. Likvida medel uppgick vid periodens utgång till 3 (4) MSEK.

Per den 31 mars uppgick det egna kapitalet i koncernen till 664 (799) MSEK och soliditeten till 29,0 (34,3) procent.

Händelser efter rapportperioden

Inga väsentliga händelser som påverkar koncernens resultat eller finansiella ställning finns att rapportera efter rapportperioden. Pandemin har ännu inte nämnvärt påverkat koncernens resultat eller finansiella ställning.

Transaktioner med närstående

Infranord har under perioden inte haft några transaktioner med närstående som väsentligen påverkat företagets ekonomiska ställning och resultat.

Väsentliga risker och osäkerhetsfaktorer

De risker som styrelse och ledning identifierat är främst relaterade till Infranords operativa verksamhet. Att Infranords affärsprojekt leds och styrs på ett effektivt sätt och att rätt leverans sker, är avgörande för lönsamheten.

I samband med de närmaste årens stora pensionsavgångar måste Infranord säkerställa rekrytering och kompetensöverföring för att företaget ska ha förutsättningar att utvecklas på befintliga och nya marknader.

Inom Infranord är bedömning och hantering av risker en del i det löpande arbetet, exempelvis i anbudsarbete, vid genomförande av affärsprojekt, i samband med organisationsförändringar och vid investeringar. Uppdatering av Infranords övergripande riskkarta sker regelbundet för att säkerställa att lämpliga förebyggande åtgärder kan vidtas.

En tillkommande risk är Coronapandemin då den kan leda till en högre sjukfrånvaro samt brist på material och reservdelar, vilket riskerar att minska

produktionstakten och därmed sänka omsättning och resultat för året. Infranord har vidtagit åtgärder i form av riskanalyser och handlingsplaner för att hantera möjliga konsekvenser för verksamheten till följd av Coronaviruset.

Moderbolaget

Infranord AB bedriver verksamhet inom järnvägsanläggning, förvaltar aktier i dotterbolag samt ansvarar för koncernens finansiering och placeringar.

Moderbolagets ackumulerade nettoomsättning under perioden var 656 (786) MSEK. Rörelseresultatet för kvartalet uppgick till -116 (-42) MSEK.

Infranord AB utgör drygt 90 procent av koncernens verksamhet. Analys av intäkter, resultat och finansiell ställning för koncernen är därför även tillämpliga för moderbolaget, om inget annat anges.

Redovisningsprinciper

Denna delårsrapport är upprättad i enlighet med IAS 34 delårsrapportering samt årsredovisningslagen. Moderbolagets rapport är upprättad enligt årsredovisningslagen och RFR 2 om redovisning för juridiska personer. Samma redovisningsprinciper och beräkningsmetoder har använts i delårsrapporten som i den senaste årsredovisningen.

Infranord lämnar ingen segmentsinformation, med hänsyn till att onoterade statligt ägda bolag, kan bortse från upplysningskraven i IFRS 8 Rörelsesegment.

Denna rapport har ej varit föremål för översiktlig granskning av bolagets revisorer

Solna den 28 april 2020

Henrik Löfgren
Verkställande direktör

Datum för publicering av kommande finansiella rapporter på www.infranord.se är planerade enligt följande:

Delårsrapport januari – juni 2020	2020-08-11
Delårsrapport januari – september 2020	2020-10-21
Bokslutskommuniké januari – december 2020	2021-02-15

För ytterligare information, kontakta:

Henrik Löfgren, VD	010-121 70 00
Charlotte Lindahl, CFO	010-121 28 18

Infranord AB, Box 1803, 171 21 Solna, 010-121 10 00, info@infranord.se, Org.nr 556793-3089

Koncernens resultaträkning i sammandrag

MSEK	Jan-mar 2020	Jan-mar 2019	Jan-dec 2019
Nettoomsättning	724	820	3 816
Övriga rörelseintäkter	1	10	24
Summa rörelsens intäkter	725	830	3 840
Driftskostnader	-241	-299	-1 634
Personalkostnader	-407	-407	-1 593
Övriga kostnader	-133	-137	-537
Av- och nedskrivningar av immateriella och materiella anläggningstillgångar	-43	-36	-151
Summa rörelsens kostnader	-824	-879	-3 915
Rörelseresultat	-99	-49	-75
Finansiella intäkter	2	1	6
Finansiella kostnader	-3	-3	-12
Summa finansiella poster	-1	-2	-6
Resultat efter finansiella poster	-100	-51	-81
Inkomstskatt	22	10	24
Periodens resultat	-78	-41	-57
Varav moderbolagets aktieägares andel	100%	100%	100%
Resultat per aktie, SEK	-0,58	-0,30	-0,42

Antal aktier för samtliga redovisade perioder är 135 226 547 st.

Koncernens rapport över totalresultat i sammandrag

MSEK	Jan-mar 2020	Jan-mar 2019	Jan-dec 2019
Periodens resultat	-78	-41	-57
Poster som ej kommer att omklassificeras till resultat			
Aktuariella vinster/förluster	10	-	-5
Poster som kommer att omklassificeras till resultat			
Omräkningsdifferens utländska dotterbolag	-4	0	0
Summa totalresultat	-72	-41	-62
Hänförligt till:			
Moderbolagets aktieägare	100%	100%	100%

Poster i övrigt totalresultat är angivna netto efter skatt

Koncernens balansräkning i sammandrag

MSEK	31 mar 2020	31 mar 2019	31 dec 2019
TILLGÅNGAR			
Immateriella tillgångar	28	29	28
Materiella anläggningstillgångar	312	334	324
Materiella anläggningstillgångar, nyttjanderätter	463	401	448
Finansiella anläggningstillgångar	191	163	169
Uppskjuten skattefordran	83	44	63
Summa anläggningstillgångar	1 077	971	1 032
Varulager	69	46	46
Upparbetade ej fakturerade intäkter	574	615	423
Kortfristiga fordringar	570	690	768
Likvida medel	3	4	5
Summa omsättningstillgångar	1 216	1 355	1 242
SUMMA TILLGÅNGAR	2 293	2 326	2 274

EGET KAPITAL OCH SKULDER			
Eget kapital	664	799	736
Långfristiga skulder till kreditinstitut	243	205	240
Långfristiga skulder, leasingkulld (fastigheter)	105	93	103
Långfristiga avsättningar	31	19	23
Summa långfristiga skulder	379	317	366
Checkräkningskredit	279	129	186
Kortfristiga skulder till kreditinstitut	72	49	67
Kortfristiga skulder, leasingkulld (fastigheter)	60	46	58
Fakturerade ej upparbetade intäkter	213	236	195
Övriga kortfristiga skulder	626	750	666
Summa kortfristiga skulder	1 250	1 210	1 172
SUMMA EGET KAPITAL OCH SKULDER	2 293	2 326	2 274

Förändringar i koncernens eget kapital i sammandrag

MSEK	Aktie- kapital	Säkrings- reserv	Omräknings- differens	Balanserad vinst	Periodens resultat	Summa eget kapital hänförligt till moder- bolagets ägare
Ingående balans 1 januari 2019	135	0	-9	631	83	840
Disposition av föregående års resultat				83	-83	0
Summa totalresultat för perioden			0		-41	-41
Utgående balans 31 mars 2019	135	0	-9	714	-41	799

MSEK	Aktie- kapital	Säkrings- reserv	Omräknings- differens	Balanserad vinst	Periodens resultat	Summa eget kapital hänförligt till moder- bolagets ägare
Ingående balans 1 januari 2020	135	0	-9	667	-57	736
Disposition av föregående års resultat				-57	57	0
Summa totalresultat för perioden			-4	10	-78	-72
Utgående balans 31 mars 2020	135	0	-13	620	-78	664

Koncernens kassaflödesanalys i sammandrag

MSEK	Jan-mar 2020	Jan-mar 2019	Jan-dec 2019
Resultat efter finansiella poster	-100	-51	-81
Justering för poster som inte ingår i kassaflödet	41	41	191
Betald skatt	4	-51	-6
Kassaflöde från den löpande verksamheten före förändring i rörelsekapitalet	-55	-61	104
Kassaflöde från förändring i rörelsekapitalet	6	72	0
Kassaflöde från den löpande verksamheten	-49	11	104
Investeringsverksamheten			
Förvärv av materiella anläggningstillgångar	-3	-8	-39
Försäljning av inventarier	1	1	3
Förvärv av finansiella anläggningstillgångar	-13	-18	-41
Kassaflöde från investeringsverksamheten	-15	-25	-77
Finansieringsverksamheten			
Utdelning	-	-	-41
Upptagna lån	-	-	32
Amortering av leasingskulder och lån	-31	-22	-111
Återbetald (-)/utnyttjad (+) checkräkningskredit	93	35	93
Kassaflöde från finansieringsverksamheten	62	13	-27
Periodens kassaflöde	-2	-1	0
Likvida medel vid periodens början	5	5	5
Likvida medel vid periodens slut	3	4	5

Moderbolagets resultaträkning i sammandrag

MSEK	Jan-mar 2020	Jan-mar 2019	Jan-dec 2019
Nettoomsättning	656	786	3 573
Övriga rörelseintäkter	3	12	28
Summa rörelsens intäkter	659	798	3 601
Driftskostnader	-195	-279	-1 494
Personalkostnader	-411	-394	-1 601
Övriga externa kostnader	-156	-153	-590
Av- och nedskrivningar av immateriella och materiella anläggningstillgångar	-13	-14	-55
Summa rörelsens kostnader	-775	-840	-3 740
Rörelseresultat	-116	-42	-139
Resultat från andelar i koncernföretag	-2	0	-1
Resultat från övriga finansiella anläggningstillgångar	-	-	22
Ränteintäkter och liknande resultatposter	3	0	5
Räntekostnader och liknande resultatposter	-2	-1	-5
Summa finansiella poster	-1	-1	21
Resultat efter finansiella poster	-117	-43	-118
Skatt på periodens resultat	23	9	28
Periodens resultat	-94	-34	-90

Moderbolagets rapport över totalresultat i sammandrag

MSEK	Jan-mar 2020	Jan-mar 2019	Jan-dec 2019
Periodens resultat	-94	-34	-90
Övrigt totalresultat	-	-	-
Summa totalresultat	-94	-34	-90

Poster i övrigt totalresultat är angivna netto efter skatt

Moderbolagets balansräkning i sammandrag

MSEK	31 mar 2020	31 mar 2019	31 dec 2019
TILLGÅNGAR			
Immateriella tillgångar	1	4	1
Materiella anläggningstillgångar	293	312	304
Finansiella anläggningstillgångar	378	350	374
Uppskjuten skattefordran	90	49	67
Summa anläggningstillgångar	762	715	746
Varulager	62	46	46
Upparbetade ej fakturerade intäkter	511	581	399
Kortfristiga fordringar	585	672	739
Likvida medel	0	0	0
Summa omsättningstillgångar	1 158	1 299	1 184
SUMMA TILLGÅNGAR	1 920	2 014	1 930

EGET KAPITAL OCH SKULDER			
Eget kapital	565	757	659
Långfristiga skulder till kreditinstitut	14	0	15
Långfristiga övriga avsättningar	286	210	273
Summa långfristiga skulder	300	210	288
Checkräkningskredit	279	129	186
Kortfristiga skulder till kreditinstitut	16	0	16
Fakturerade ej upparbetade intäkter	197	236	195
Övriga kortfristiga skulder	563	682	586
Summa kortfristiga skulder	1 055	1 047	983
SUMMA EGET KAPITAL OCH SKULDER	1 920	2 014	1 930

Not 1 Finansiella instrument, värdering till verkligt värde

Finansiella tillgångar och skulder som värderas till verkligt värde utgörs av derivat, vilka på balansdagen var valutaterminer och ränteswappar. Endast tillgångar och skulder klassificerade som Nivå 2 förekommer inom Infranord. Värdering till verkligt värde sker baserat på observerbara marknadsdata.

Redovisat värde (Nivå 2)

Koncernen (MSEK)	31 mar 2020	31 mar 2019
Finansiella tillgångar		
Derivatinstrument	-	0
Summa finansiella tillgångar	-	0
Finansiella skulder		
Derivatinstrument	0	0
Summa finansiella skulder	0	0

Finansiella skulder redovisas i balansräkningen under Övriga långfristiga skulder

Redovisade värden för övriga finansiella tillgångar och skulder avser upplupet anskaffningsvärde, vilket bedöms vara en god approximation av de verkliga värdena med hänsyn till att löptid och/eller räntebindningstid uppgår till högst tre månader. En diskontering baserad på gällande marknadsförutsättningar bedöms därför inte leda till några väsentliga effekter på koncernens resultat eller finansiella ställning.

För information om klassificering och värdering av finansiella instrument, se Infranords årsredovisning 2019, not 4.

Not 2 Uppdelning av nettoomsättning

Koncernen (MSEK)	Jan-mar 2020	Jan-mar 2019
Verksamhetsområden		
Drift- och underhåll	501	573
Anläggning	201	229
Övrig verksamhet	22	18
Summa	724	820
Tidpunkt för intäktsredovisning		
Prestationsåtagandet uppfylls över tid	688	800
Prestationsåtagandet uppfylls vid en viss tidpunkt	36	20
Summa	724	820
Geografisk marknad		
Sverige	655	784
Norge	69	36
Övriga	0	0
Summa	724	820

Definitioner och förklaringar

De alternativa finansiella mått som inte beräknats enligt IFRS och som presenteras i denna rapport utgör inte erkända värderingsprinciper för finansiell ställning eller likviditet enligt IFRS utan används av ledningen för att följa det ekonomiska utfallet av koncernens verksamhet samt koncernens finansiella ställning. Värdering av de alternativa nyckeltal som presenteras i rapporten ska alltid ske tillsammans med den information som framgår av resultaträkning, rapport över finansiell ställning, kassaflödesanalys samt nyckeltal vilka upprättats i enlighet med IFRS.

Ledningen redovisar dessa alternativa finansiella mått eftersom den anser att de är viktiga kompletterande mått på lönsamhet och finansiell ställning, samt att dessa mått ofta används av externa intressenter för att bedöma och jämföra företagsekonomiska utfall och ställning. Vid jämförelse av de alternativa finansiella mått som presenteras här kan beräkningen för andra företag ha skett med olika definitioner vilket gör att utfallet inte är direkt jämförbart.

Definition av finansiella nyckeltal

Resultat per aktie - Periodens resultat dividerat med genomsnittligt antal utestående aktier i perioden.

Definition av alternativa nyckeltal (ej IFRS)

Rörelsemarginal – Rörelseresultat i procent av nettoomsättning (enligt resultaträkning)

Visar lönsamheten för huvudverksamheten, utan hänsyn till kapital eller finansiering. Rörelsemarginalen följs upp internt och används vid branschjämförelser.

Avkastning på eget kapital - Resultat efter finansiella poster och skatt i procent av genomsnittligt justerat eget kapital.

Visar ägarens totala avkastning på tillfört kapital, baserat på rörelsens lönsamhet och finansiell hävstång.

Avkastning på sysselsatt kapital - Rörelseresultat plus finansiella intäkter i procent av sysselsatt kapital.

Visar avkastning från hela rörelsen, inkluderat finansiella intäkter, på tillfört kapital från ägare och långivare. Används för att mäta och jämföra koncernens lönsamhet över tid.

Sysselsatt kapital - Totalt kapital (=balansomslutning) minus icke räntebärande skulder inklusive uppskjuten skatteskuld.

Visar tillfört kapital från ägaren och långivare för att finansiera verksamheten. Används också för beräkning av avkastning på sysselsatt kapital.

Soliditet - Justerat eget kapital i procent av totala tillgångar.

Visar företagets långsiktiga betalningsförmåga. Används för intern och extern jämförelse.

Eget kapital per aktie - Eget kapital vid periodens utgång dividerat med antalet aktier vid periodens utgång.

Visar substansvärdet för företagets aktie och kan jämföras med aktiekursen. För Infranord kan nyckeltalet användas vid branschjämförelse.

Räntebärande nettoskuld – Lång- och kortfristiga räntebärande skulder inklusive leasingskulder minus likvida medel samt kortfristiga placeringar.

Används för att följa skuldsättningen över tid samt för att se behovet av återfinansiering.

FTE – Full Time Employee, antalet arbetade timmar i relation till årsarbetstiden.

Används för att följa antalet anställda.

Specifikation sysselsatt kapital per angiven balansdag

MSEK	31 mar 2020	31 mar 2019	31 dec 2019	31 dec 2018
Balansomslutning	2 293	2 326	2 274	2 186
Långfristiga avsättningar	-31	-19	-23	-20
Fakturerade ej upparbetade intäkter	-213	-236	-195	-266
Övriga kortfristiga skulder	-626	-750	-666	-707
Sysselsatt kapital	1 423	1 321	1 390	1 193
Genomsnitt av IB/UB sysselsatt kapital per angiven balansdag	1 407	1 257	1 291	1 107

Specifikation räntebärande nettoskuld per angiven balansdag

MSEK	31 mar 2020	31 mar 2019
Långfristiga skulder till kreditinstitut	243	205
- varav leasingskuld 229 (205) MSEK		
Långfristiga skulder, leasingskuld (fastigheter)	105	93
Kortfristiga skulder till kreditinstitut	72	49
- varav leasingskuld 56 (49) MSEK		
Kortfristiga skulder, leasingskuld (fastigheter)	60	46
Utnyttjad checkräkningskredit	279	129
Likvida medel	-3	-4
Räntebärande nettoskuld	756	518

Förklaringar

BEST – Ban, El, Signal, Tele

IAS – International Accounting Standard, Internationell redovisningsstandard, tillämplig för bl a börsnoterade företag

IFRS – International Financial Reporting Standard, Internationell standard för finansiell rapportering, för bl a börsnoterade företag

RFR – Rådet för Finansiell Rapportering (rekommendation)