

Bokslutskommuniké

Januari – december 2020



Oktober – december

- Orderingången under perioden var 927 (1 314) MSEK
- Nettoomsättningen uppgick till 1 130 (872) MSEK
- Rörelseresultatet uppgick till 9 (-65) MSEK
- Periodens resultat uppgick till -7 (-52) MSEK
- Resultat per aktie uppgick till -0,05 (-0,38) SEK
- Kassaflödet från den löpande verksamheten uppgick till 98 (90) MSEK

Januari – december

- Orderingången under året var 4 090 (3 992) MSEK
- Orderstocken uppgick i slutet av året till 6 783 (6 722) MSEK
- Nettoomsättningen uppgick till 4 014 (3 816) MSEK
- Rörelseresultatet uppgick till 14 (-75) MSEK
- Årets resultat uppgick till 2 (-57) MSEK
- Resultat per aktie uppgick till 0,01 (-0,42) SEK
- Kassaflödet från den löpande verksamheten uppgick till 240 (103) MSEK
- Styrelsen föreslår en ordinarie utdelning om 0 (0) MSEK
- Coronapandemin har inte nämnvärt påverkat koncernens resultat eller finansiella ställning

Infranord bygger och underhåller järnväg för samhällets bästa. Infranord är marknadsledande i Sverige och en betydande aktör i Norge med en omsättning om cirka 4 miljarder och 1 800 medarbetare. Verksamheten kännetecknas av gedigen järnvägs kunskap, hög säkerhet, tydlig ansvarsfördelning och omfattande satsningar på att vara branschens mest uppskattade arbetsgivare. Mer information finns på Infranord.se

Positiv resultatutveckling

Infranord fortsätter att prioritera säkerhetsarbetet, ett område som är centralt både för oss, våra kunder och hela järnvägsbranschen. Under 2020 ser vi en något sämre utveckling vad gäller antalet olyckor i jämförelse med föregående år. Året avslutades med en olycksfrekvens på 4,2 (1,9), vilket fortfarande är lågt i jämförelse med branschen som helhet.

Infranord avslutade året med en positiv resultatutveckling. Omsättningen för fjärde kvartalet uppgick till 1 130 (872) MSEK med ett rörelseresultat om 9 (-65) MSEK. För helåret uppgick omsättningen till 4 014 (3 816) MSEK och rörelseresultatet till 14 (-75) MSEK.

Årets förbättrade resultat beror huvudsakligen på att koncernen levererat på den handlingsplan som beslutades om för 2020. Det handlar exempelvis om effektivisering av Infranord Maskin samt lägre omkostnader. Det är också glädjande att se den tillväxt vi åstadkommit i vårt norska dotterbolag. Året 2021 inleddes med förvärvet av det norska signalteknikbolaget ProRail AS och därigenom säkras Infranord viktig kompetens och ökar koncernens konkurrenskraft och tillväxt.

Rådande Coronapandemin har haft begränsad påverkan på Infranords verksamhet och därmed resultat för fjärde kvartalet. Under slutet av året påbörjades en omställning till lärarledda distansutbildningar inför 2021, ett arbete som påskyndats till följd av pandemin.

Under sista kvartalet var orderingången något lägre än motsvarande kvartal föregående år. Orderingången under perioden var 927 (1 314) MSEK. Den ackumulerade orderingången var 4 090 (3 992) MSEK.

Infranords affär kan vidareutvecklas och därigenom skapa förbättrad säkerhet och lönsamhet. Jag ser fortsatt en stor potential i Infranord och vår förmåga att leverera komplexa järnvägsprojekt och att stärka och utveckla vår affär under kommande år. Jag vill rikta ett stort tack till Infranords medarbetare för deras goda arbetsinsats och engagemang under 2020.

Solna, februari 2021

Henrik Löfgren
Verkställande direktör

Koncernens finansiella nyckeltal

MSEK	Mål	Okt-dec 2020	Okt-dec 2019	Jan-dec 2020	Jan-dec 2019
Orderingång		927	1 314	4 090	3 992
Orderstock		6 783	6 722	6 783	6 722
Nettoomsättning		1 130	872	4 014	3 816
Rörelseresultat		9	-65	14	-75
Rörelsemarginal (%)		0,8	-7,4	0,3	-2,0
Periodens resultat		-7	-52	2	-57
Kassaflöde från den löpande verksamheten		98	90	240	103
Resultat per aktie (SEK)		-0,05	-0,38	0,01	-0,42
Avkastning på eget kapital (%)	16,0	-0,9	-6,6	0,3	-7,2
Avkastning på sysselsatt kapital (%)		0,8	-4,6	1,5	-4,9
Soliditet (%)	33,0	30,3	32,4	30,3	32,4
Eget kapital per aktie (SEK)		5,4	5,4	5,4	5,4
Räntebärande nettoskuld ¹		426	484	426	484

Om inte annat anges redovisas beloppen i MSEK.

Mål avser ägarens långsiktiga mål över en konjunkturcykel.

¹Definitionen har ändrats. Historiska nyckeltal har räknats om, se definition sid 13.

Marknadsutsikter

Infranords huvudmarknad utgörs av järnvägsrelaterade tjänster inom basunderhåll samt anläggning. Marknadsläget i Sverige och Norge för år 2021 är i nivå med år 2020. På längre sikt bedöms marknaden utvecklas positivt i både Sverige och Norge.

Sverige

Trafikverkets nationella plan innehåller bland annat ökade investeringar i järnvägsnätet. Marknaden för basunderhåll under 2021 bedöms oförändrad jämfört med 2020. Marknaden för investering och reinvestering bedöms oförändrad, eller något ökande, under 2021. I planerna för år 2022 och framåt finns fortsatt betydande volymökningar inom investering och reinvestering. På grund av tidigare förskjutningar av planerna, bedöms volymen i praktiken bli oförändrad 2021 och 2022 jämfört med 2020. Även Stockholms läns landstings planer visar ökade investeringar i spårbunden trafik de kommande åren. Även här har projekt skjutits på framtiden jämfört med tidigare kommunicerade planer. Trafikverket har nyligen påbörjat upphandlingen av två basunderhållskontrakt i Samverkan Hög. Kontraktmodellen innebär bland annat att kontrakten tilldelas baserat på en kombination av pris och kvalitetsparametrar. Exakt omfattning, genomförande och kostnad bestäms sedan i samverkan mellan entreprenör och beställare.

Norge

National Transport Plan (NTP) innehåller bland annat ökade investeringar i järnvägsnätet även i Norge. Bane NOR har kommunicerat stora kostnadsöverskridanden i några av de pågående större projekten. Dock förväntas aktiviteten fortsatt vara hög inom nybyggnation. I huvudsak gäller det utbyggnad inom Intercity-området kring Oslo, både i form av nya dubbelspår och större uppställningsspår för hantering av en växande tågflotta. Utbyggnaden, tillsammans med flera mindre och medelstora projekt inom reinvestering och kapacitetsökning, innebär en positiv marknad i Norge de kommande åren. Bane NOR fortsätter enligt plan att konkurransutsätta underhåll, med Sørlandsbanen som första objekt med prekvalificering för anbud och anbudsgenomförande under år 2021.

Orderingång och orderstock för koncernen

Oktober - december 2020

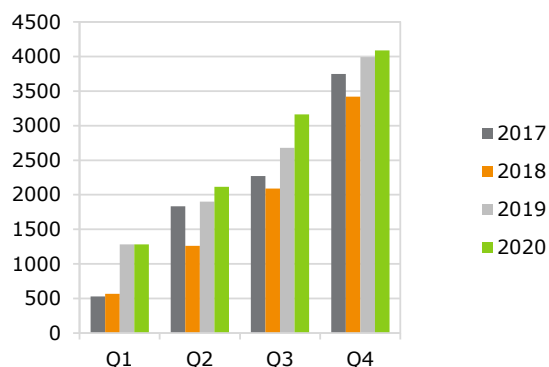
Orderingången under fjärde kvartalet uppgick till 927 (1 314) MSEK, 387 MSEK lägre än föregående år.

Januari - december 2020

Orderingången under året uppgick till 4 090 (3 992) MSEK.

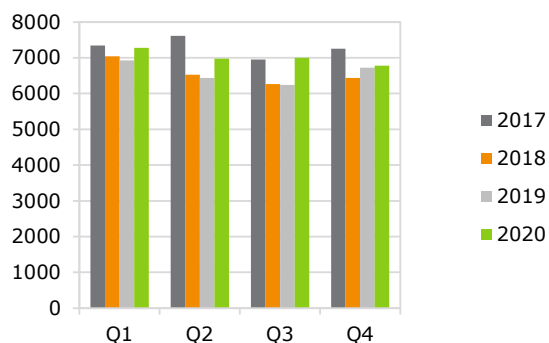
Ett större avtal som Infranord tecknade under första kvartalet var basunderhåll järnväg Ostkustbanan, med ett ordervärde om 487 MSEK.

Orderingång, ackumulerat MSEK



Orderstocken vid periodens utgång uppgick till 6 783 (6 722) MSEK. Av orderstocken är 2 860 (2 849) MSEK planerat att levereras under nästkommande räkenskapsår.

Orderstock, periodens utgång MSEK



Nettoomsättning och resultat för koncernen

Oktober - december 2020

Nettoomsättning

Koncernens nettoomsättning under fjärde kvartalet uppgick till 1 130 (872) MSEK, en ökning med 30 procent. Under föregående års fjärde kvartal sjönk efterfrågan väsentligt, vilket orsakade ett sämre kapacitetsutnyttjande och lägre nettoomsättning. Under årets fjärde kvartal hade volymerna återgått till en normal nivå.

Resultat

Koncernens rörelseresultat för kvartalet uppgick till 9 (-65) MSEK. Förbättringen med 74 MSEK berodde främst på väsentligt högre volymer jämfört med motsvarande kvartal föregående år samt ett väsentligt högre kapacitetsutnyttjande av maskiner och personal.

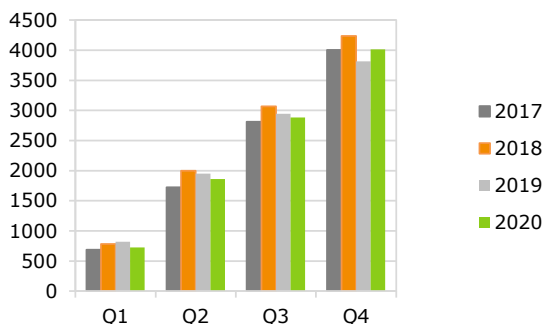
Aktuell skatt på periodens resultat uppgick till -13 (16) MSEK.

Januari – december 2020

Nettoomsättning

Koncernens nettoomsättning under året uppgick till 4 014 (3 816) MSEK. Ökningen om 5 procent jämfört med föregående år var främst hänförlig till en väsentligt högre omsättning i den norska verksamheten.

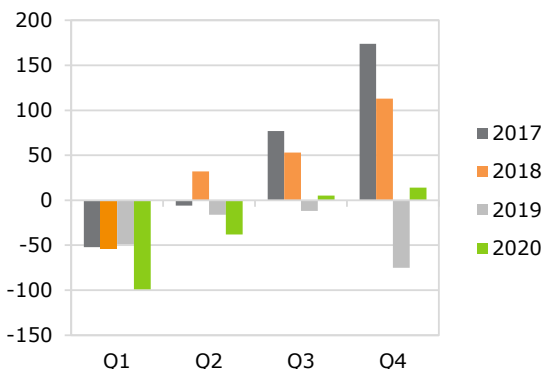
Nettoomsättning, ackumulerat MSEK



Resultat

Koncernens rörelseresultat för året uppgick till 14 (-75) MSEK, en förbättring med 89 MSEK. Jämfört med föregående år har rörelseresultatet påverkats positivt av högre volymer, främst i den norska verksamheten, samt av ett väsentligt högre kapacitetsutnyttjande av maskiner och personal.

Rörelseresultat, ackumulerat MSEK



Koncernens finansnetto uppgick till -8 (-6) MSEK.

Skatten uppgick till -4 (24) MSEK. Den bestod i huvudsak av uppskjuten skatt på periodens underskott i Sverige samt skatt på årets resultat i Norge.

Säsongsvariationer

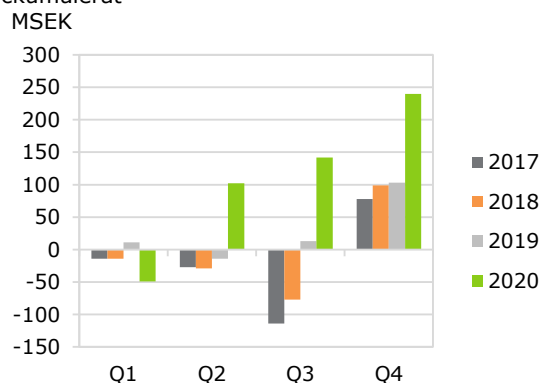
Verksamheten inom Infranord påverkas av stora säsongsvariationer, främst till följd av kall väderlek. Normalt är därför vintermånaderna svagare jämfört med resten av året.

Detta innebär att resultatet inte upparbetas linjärt och att första kvartalet är svagast.

Kassaflöde

Kassaflödet från den löpande verksamheten uppgick till 240 (103) MSEK. Kassaflödet från förändringar i rörelsekapitalet uppgick till 71 (12) MSEK. Förbättringen förklarades främst av det norska dotterbolagets ökade kassaflöde jämfört med föregående år.

Kassaflödet från den löpande verksamheten, ackumulerat MSEK



Kassaflödet från investeringsverksamheten uppgick till -68 (-88) MSEK, varav investeringar i finansiella anläggningstillgångar uppgick till -37 (-52) MSEK i form av förvaltningstillgångar i en pensionsplan. Koncernen redovisar nettovärdet av förvaltningstillgångar och pensionsförpliktelser med 152 (169) MSEK såsom en finansiell anläggningstillgång.

Kassaflödet från finansieringsverksamheten uppgick netto till -173 (-15) MSEK. Amortering av leasingskulder uppgick till -127 (-96) MSEK, varav -63 (-50) MSEK avseende nyttjanderätter fastigheter och -64 (-46) MSEK avseende övriga nyttjanderätter materiella anläggningstillgångar. Amortering av lån har skett med -16 (-1) MSEK och nyttjande av checkräkningskrediten har minskat med -30 (91) MSEK.

Koncernens kassaflöde för perioden var -1 (0) MSEK.

Finansiell ställning och likviditet

Koncernens räntebärande nettoskuld uppgick vid periodens utgång till 426 (484) MSEK.

Koncernens räntebärande skulder till kreditinstitut har minskat med -44 MSEK och uppgick till 263 (307) MSEK. Kortfristig del uppgick till 76 (67) MSEK.

Moderbolagets checkräkningskredit om 400 (300) MSEK, var vid kvartalets utgång utnyttjad med 156 (186) MSEK. Likvida medel uppgick vid periodens utgång till 4 (5) MSEK.

Per den 31 december uppgick det egna kapitalet i koncernen till 728 (736) MSEK och soliditeten till 30,3 (32,4) procent.

Händelser efter rapportperioden

Infranord Norge AS förvärvade 4 januari 2021 68 procent av aktierna i ProRail AS. Bolaget är verksam inom signalteknik. Infranord stärker genom förvärvet sin position inom digitalisering och projektledning. Köpeskillingen, som betalades kontant, var 14 MNOK och finansierades med befintliga likvida medel. Infranord har en köpoption som ger rätt att förvärva resterande aktier inom tre år och säljaren en säljoption som ger rätt att sälja efter tre år.

Inga väsentliga händelser i övrigt som påverkar koncernens resultat eller finansiella ställning finns att rapportera efter rapportperioden.

Transaktioner med närstående

Infranord har under perioden inte haft några transaktioner med närstående som väsentligen påverkat företagets ekonomiska ställning och resultat.

Väsentliga risker och osäkerhetsfaktorer

De risker som styrelse och ledning identifierat är främst relaterade till Infranords operativa verksamhet. Att Infranords affärsprojekt leds och styrs på ett effektivt sätt och att rätt leverans sker, är avgörande för lönsamheten.

I samband med de närmaste årens stora pensionsavgångar måste Infranord säkerställa rekrytering och kompetensöverföring för att företaget ska ha förutsättningar att utvecklas på befintliga och nya marknader.

Inom Infranord är bedömning och hantering av risker en del i det löpande arbetet, exempelvis i anbudsarbete, vid genomförande av affärsprojekt, i samband med organisationsförändringar och vid investeringar. Uppdatering av Infranords övergripande riskkarta sker regelbundet för att säkerställa att lämpliga förebyggande åtgärder kan vidtas.

En tillkommande risk är Coronapandemin då den kan leda till en högre sjukfrånvaro samt brist på material och reservdelar, vilket riskerar att minska produktionstakten och därmed sänka omsättning och resultat för året. Pandemin har hittills haft en

begränsad påverkan på koncernens resultat och finansiella ställning. Infranord har vidtagit åtgärder i form av riskanalyser och handlingsplaner för att hantera möjliga konsekvenser för verksamheten. Coronapandemins inverkan på genomförandet av planerade investeringar hos kunderna är i dagsläget svårbedömd.

Moderbolaget

Infranord AB är den ledande aktören i Sverige inom drift och underhåll av järnvägsanläggningar, vilket är det största affärsområdet. Bolagets näst största affärsområde är anläggning av järnväg. I moderbolaget finns koncerngemensamma funktioner samt ansvar för ekonomistyrning, finansiering och placeringar.

Moderbolagets ackumulerade nettoomsättning per sista december uppgick till 3 536 (3 573) MSEK. Rörelseresultatet för året uppgick till -91 (-139) MSEK. Det förbättrade rörelseresultatet om 48 MSEK jämfört med motsvarande period föregående år förklarades främst av effektiviseringar och ett väsentligt högre kapacitetsutnyttjande av maskiner och personal.

Infranord AB utgör drygt 90 procent av koncernens verksamhet. Analys av intäkter, resultat och finansiell ställning för koncernen är därför även tillämpliga för moderbolaget, om inget annat anges.

Redovisningsprinciper

Denna delårsrapport är upprättad i enlighet med IAS 34 delårsrapportering samt årsredovisningslagen. Moderbolagets rapport är upprättad enligt årsredovisningslagen och RFR 2 om redovisning för juridiska personer. Samma redovisningsprinciper och beräkningsmetoder har använts i bokslutskommunikén som i den senaste årsredovisningen.

Infranord lämnar ingen segmentsinformation med hänsyn till att onoterade statligt ägda bolag kan bortse från upplysningskraven i IFRS 8 Rörelsesegment.

På uppdrag av styrelsen avger härmed verkställande direktör
bokslutskommuniké för 2020

Denna rapport har ej varit föremål för översiktlig granskning av bolagets revisorer

Solna den 15 februari 2021

Henrik Löfgren
Verkställande direktör

Datum för publicering av kommande finansiella rapporter på www.infranord.se är planerade enligt följande:

Års- och hållbarhetsredovisning 2020	2021-03-22
Delårsrapport januari – mars 2021	2021-04-29
Delårsrapport januari – juni 2021	2021-08-12
Delårsrapport januari – september 2021	2021-10-29
Bokslutskommuniké januari – december 2021	2022-02-15

Årsstämma för Infranord AB kommer att hållas digitalt med stöd av lag (2020:198) den 28 april 2021.

För ytterligare information, kontakta:

Henrik Löfgren, VD	010-121 70 00
Charlotte Lindahl, CFO	010-121 28 18

Infranord AB, Box 1803, 171 21 Solna, 010-121 10 00, info@infranord.se, Org.nr 556793-3089

Koncernens resultaträkning i sammandrag

MSEK	Okt-dec 2020	Okt-dec 2019	Jan-dec 2020	Jan-dec 2019
Nettoomsättning	1 130	872	4 014	3 816
Övriga rörelseintäkter	11	5	14	24
Summa rörelsens intäkter	1 141	877	4 028	3 840
Driftskostnader	-533	-342	-1 760	-1 634
Personalkostnader	-402	-422	-1 560	-1 593
Övriga kostnader	-150	-136	-512	-537
Av- och nedskrivningar av immateriella och materiella anläggningstillgångar	-47	-42	-182	-151
Summa rörelsens kostnader	-1 132	-942	-4 014	-3 915
Rörelseresultat	9	-65	14	-75
Finansiella intäkter	2	1	6	6
Finansiella kostnader	-5	-4	-14	-12
Summa finansiella poster	-3	-3	-8	-6
Resultat efter finansiella poster	6	-68	6	-81
Skatt	-13	16	-4	24
Periodens resultat	-7	-52	2	-57
Varav moderbolagets aktieägares andel	100%	100%	100%	100%
Resultat per aktie, SEK	-0,05	-0,38	0,01	-0,42

Antal aktier för samtliga redovisade perioder är 135 226 547 st.

Koncernens rapport över totalresultat i sammandrag

MSEK	Okt-dec 2020	Okt-dec 2019	Jan-dec 2020	Jan-dec 2019
Periodens resultat	-7	-52	2	-57
Poster som ej kommer att omklassificeras till resultat				
Aktuariella vinster/förluster	3	-15	-8	-5
Poster som kommer att omklassificeras till resultat				
Omräkningsdifferens utländska dotterbolag	2	0	-2	0
Summa totalresultat	-2	-67	-8	-62
Hänförligt till:				
Moderbolagets aktieägare	100%	100%	100%	100%

Poster i övrigt totalresultat är angivna netto efter skatt

Koncernens balansräkning i sammandrag

MSEK	31 dec 2020	31 dec 2019
TILLGÅNGAR		
Immateriella tillgångar	35	28
Materiella anläggningstillgångar	292	324
Materiella anläggningstillgångar, nyttjanderätter	427	448
Finansiella anläggningstillgångar	152	169
Uppskjuten skattefordran	85	63
Summa anläggningstillgångar	991	1 032
Varulager	76	46
Upparbetade ej fakturerade intäkter	387	423
Kortfristiga fordringar	948	768
Likvida medel	4	5
Summa omsättningstillgångar	1 415	1 242
SUMMA TILLGÅNGAR	2 406	2 274
EGET KAPITAL OCH SKULDER		
Eget kapital	728	736
Långfristiga skulder till kreditinstitut	187	240
Långfristiga skulder, leasingskuld (fastigheter)	108	103
Långfristiga avsättningar	11	23
Summa långfristiga skulder	306	366
Checkräkningskredit	156	186
Kortfristiga skulder till kreditinstitut	76	67
Kortfristiga skulder, leasingskuld (fastigheter)	55	58
Fakturerade ej upparbetade intäkter	205	195
Övriga kortfristiga skulder	880	666
Summa kortfristiga skulder	1 372	1 172
SUMMA EGET KAPITAL OCH SKULDER	2 406	2 274

Förändringar i koncernens eget kapital i sammandrag

MSEK	Aktie- kapital	Omräknings- differens	Balanserad vinst	Periodens resultat	Summa eget kapital hänförligt till moder- bolagets ägare
Ingående balans 1 januari 2019	135	-9	630	83	839
Disposition av föregående års resultat			83	-83	0
Lämnad utdelning			-41		-41
Summa totalresultat för perioden			-5	-57	-62
Utgående balans 31 december 2019	135	-9	667	-57	736

MSEK	Aktie- kapital	Omräknings- differens	Balanserad vinst	Periodens resultat	Summa eget kapital hänförligt till moder- bolagets ägare
Ingående balans 1 januari 2020	135	-9	667	-57	736
Disposition av föregående års resultat			-57	57	0
Summa totalresultat för perioden			-2	2	-8
Utgående balans 31 december 2020	135	-11	602	2	728

Koncernens kassaflödesanalys i sammandrag

MSEK	Okt-dec 2020	Okt-dec 2019	Jan-dec 2020	Jan-dec 2019
Resultat efter finansiella poster	6	-68	6	-81
Justering för poster som inte ingår i kassaflödet	48	45	195	178
Betald skatt	-10	63	-32	-6
Kassaflöde från den löpande verksamheten före förändring i rörelsekapitalet	44	40	169	91
Kassaflöde från förändring i rörelsekapitalet	54	50	71	12
Kassaflöde från den löpande verksamheten	98	90	240	103
Investeringsverksamheten				
Förvärv av immateriella anläggningstillgångar	-1	-	-8	-
Förvärv av materiella anläggningstillgångar	5	-21	-26	-39
Försäljning av inventarier	2	1	3	3
Förvärv av finansiella anläggningstillgångar	-7	-1	-37	-52
Kassaflöde från investeringsverksamheten	-1	-21	-68	-88
Finansieringsverksamheten				
Utdelning	-	-	-	-41
Upptagna lån	-	12	-	32
Amortering av leasingskulder och lån	-34	-28	-143	-97
Återbetald (-)/utnyttjad (+) checkräkningskredit	-62	-52	-30	91
Kassaflöde från finansieringsverksamheten	-96	-68	-173	-15
Periodens kassaflöde	1	1	-1	0
Likvida medel vid periodens början	3	4	5	5
Likvida medel vid periodens slut	4	5	4	5

Moderbolagets resultaträkning i sammandrag

MSEK	Okt-dec 2020	Okt-dec 2019	Jan-dec 2020	Jan-dec 2019
Nettoomsättning	979	799	3 536	3 573
Övriga rörelseintäkter	13	3	22	28
Summa rörelsens intäkter	992	802	3 558	3 601
Driftskostnader	-441	-299	-1 469	-1 494
Personalkostnader	-379	-446	-1 536	-1 601
Övriga externa kostnader	-171	-154	-592	-590
Av- och nedskrivningar av immateriella och materiella anläggningstillgångar	-13	-14	-52	-55
Summa rörelsens kostnader	-1 004	-913	-3 649	-3 740
Rörelseresultat	-12	-111	-91	-139
Resultat från andelar i koncernföretag	2	1	1	-1
Resultat från övriga finansiella anläggningstillgångar	0	0	22	22
Ränteintäkter och liknande resultatposter	1	0	5	5
Räntekostnader och liknande resultatposter	-3	-2	-9	-5
Summa finansiella poster	0	-1	19	21
Resultat efter finansiella poster	-12	-112	-72	-118
Skatt	0	23	15	28
Periodens resultat	-12	-89	-57	-90

Moderbolagets rapport över totalresultat i sammandrag

MSEK	Okt-dec 2020	Okt-dec 2019	Jan-dec 2020	Jan-dec 2019
Periodens resultat	-12	-89	-57	-90
Övrigt totalresultat	-	0	-	0
Summa totalresultat	-12	-89	-57	-90

Poster i övrigt totalresultat är angivna netto efter skatt

Moderbolagets balansräkning i sammandrag

MSEK	31 dec 2020	31 dec 2019
TILLGÅNGAR		
Immateriella tillgångar	9	1
Materiella anläggningstillgångar	275	304
Finansiella anläggningstillgångar	369	374
Uppskjuten skattefordran	86	67
Summa anläggningstillgångar	739	746
Varulager	63	46
Upparbetade ej fakturerade intäkter	367	399
Kortfristiga fordringar	869	739
Likvida medel	0	0
Summa omsättningstillgångar	1 299	1 184
SUMMA TILLGÅNGAR	2 038	1 930

EGET KAPITAL OCH SKULDER		
Eget kapital	602	659
Långfristiga skulder till kreditinstitut	11	15
Långfristiga övriga avsättningar	271	273
Summa långfristiga skulder	282	288
Checkräkningskredit	156	186
Kortfristiga skulder till kreditinstitut	4	16
Fakturerade ej upparbetade intäkter	203	195
Övriga kortfristiga skulder	791	586
Summa kortfristiga skulder	1 154	983
SUMMA EGET KAPITAL OCH SKULDER	2 038	1 930

Not 1 Finansiella instrument, värdering till verkligt värde

Finansiella tillgångar och skulder som värderas till verkligt värde utgörs av derivat, vilka på balansdagen var valutaterminer och ränteswappar. Endast tillgångar och skulder klassificerade som Nivå 2 förekommer inom Infranord. Värdering till verkligt värde sker baserat på observerbara marknadsdata.

Redovisat värde (Nivå 2)

Koncernen (MSEK)	31 dec 2020	31 dec 2019
Finansiella tillgångar		
Derivatinstrument	0	0
Summa finansiella tillgångar	0	0
Finansiella skulder		
Derivatinstrument	0	0
Summa finansiella skulder	0	0

Finansiella skulder redovisas i balansräkningen under Övriga kortfristiga skulder

Redovisade värden för övriga finansiella tillgångar och skulder avser upplupet anskaffningsvärde, vilket bedöms vara en god approximation av de verkliga värdena med hänsyn till att löptid och/eller räntebindningstid uppgår till högst tre månader. En diskontering baserad på gällande marknadsförutsättningar bedöms därför inte leda till några väsentliga effekter på koncernens resultat eller finansiella ställning.

För information om klassificering och värdering av finansiella instrument, se Infranords årsredovisning 2019, not 4.

Not 2 Uppdelning av nettoomsättning

Koncernen (MSEK)	Jan-dec 2020	Jan-dec 2019
Verksamhetsområden		
Drift- och underhåll	2 493	2 443
Anläggning	1 410	1 286
Övrig verksamhet	111	87
Summa	4 014	3 816
Tidpunkt för intäktsredovisning		
Prestationsåtagandet uppfylls över tid	3 797	3 660
Prestationsåtagandet uppfylls vid en viss tidpunkt	217	156
Summa	4 014	3 816
Geografisk marknad		
Sverige	3 521	3 562
Norge	493	254
Övriga	0	0
Summa	4 014	3 816

Definitioner och förklaringar

De alternativa finansiella mått som inte beräknats enligt IFRS och som presenteras i denna rapport utgör inte erkända värderingsprinciper för finansiell ställning eller likviditet enligt IFRS utan används av ledningen för att följa det ekonomiska utfallet av koncernens verksamhet samt koncernens finansiella ställning. Värdering av de alternativa nyckeltal som presenteras i rapporten ska alltid ske tillsammans med den information som framgår av resultaträkning, rapport över finansiell ställning, kassaflödesanalys samt nyckeltal vilka upprättats i enlighet med IFRS.

Ledningen redovisar dessa alternativa finansiella mått eftersom den anser att de är viktiga kompletterande mått på lönsamhet och finansiell ställning, samt att dessa mått ofta används av externa intressenter för att bedöma och jämföra företagsekonomiska utfall och ställning. Vid jämförelse av de alternativa finansiella mått som presenteras här kan beräkningen för andra företag ha skett med olika definitioner vilket gör att utfallet inte är direkt jämförbart.

Definition av finansiella nyckeltal

Resultat per aktie - Periodens resultat dividerat med genomsnittligt antal utestående aktier i perioden.

Definition av alternativa nyckeltal (ej IFRS)

Rörelsemarginal – Rörelseresultat i procent av nettoomsättning (enligt resultaträkning)

Visar lönsamheten för huvudverksamheten, utan hänsyn till kapital eller finansiering. Rörelsemarginalen följs upp internt och används vid branschjämförelser.

Avkastning på eget kapital - Resultat efter finansiella poster och skatt i procent av genomsnittligt justerat eget kapital.

Visar ägarens totala avkastning på tillfört kapital, baserat på rörelsens lönsamhet och finansiell hävstång.

Avkastning på sysselsatt kapital - Rörelseresultat plus finansiella intäkter i procent av sysselsatt kapital.

Visar avkastning från hela rörelsen, inkluderat finansiella intäkter, på tillfört kapital från ägare och långgivare. Används för att mäta och jämföra koncernens lönsamhet över tid.

Sysselsatt kapital - Totalt kapital (=balansomslutning) minus icke räntebärande skulder inklusive uppskjuten skatteskuld.

Visar tillfört kapital från ägaren och långgivare för att finansiera verksamheten. Används också för beräkning av avkastning på sysselsatt kapital.

Soliditet - Justerat eget kapital i procent av totala tillgångar.

Visar företagets långsiktiga betalningsförmåga. Används för intern och extern jämförelse.

Eget kapital per aktie - Eget kapital vid periodens utgång dividerat med antalet aktier vid periodens utgång.

Visar substansvärdet för företagets aktie och kan jämföras med aktiekursen. För Infranord kan nyckeltalet användas vid branschjämförelse.

Räntebärande nettoskuld – Lång- och kortfristig räntebärande skuld inklusive leasingkulder, pensionsförpliktelse avseende pensionsplan ÖB-rätt minus likvida medel samt finansiella räntebärande anläggningstillgångar avseende pensionsplan ÖB-rätt.

Används för att följa skuldsättningen över tiden samt för att se behovet av återfinansiering. Från och med 30 sep 2020 har definitionen kompletterats med pensionsförpliktelse och tillhörande förvaltningstillgång.

FTE – Full Time Employee, antalet arbetade timmar i relation till årsarbetstiden.

Används för att följa antalet anställda.

Olycksfrekvens – Antal olyckor med en dags sjukskrivning eller mer per miljon arbetade timmar ink. inhyrda. Rullande 12 månader.

Används för att följa företagets utveckling på hälso- och säkerhetsområdet.

Specifikation sysselsatt kapital per angiven balansdag

MSEK	31 dec 2020	31 dec 2019	31 dec 2018
Balansomslutning	2 406	2 274	2 186
Långfristiga avsättningar	-11	-23	-20
Fakturerade ej upparbetade intäkter	-205	-195	-266
Övriga kortfristiga skulder	-880	-666	-707
Sysselsatt kapital	1 310	1 390	1 193
Genomsnitt av IB/UB sysselsatt kapital per angiven balansdag	1 350	1 291	1 107

Specifikation räntebärande nettoskuld per angiven balansdag

MSEK	31 dec 2020	31 dec 2019
Långfristiga skulder till kreditinstitut	187	240
- varav <i>leasingskuld</i> 176 (225) MSEK		
Långfristiga skulder, <i>leasingskuld</i> (fastigheter)	108	103
Kortfristiga skulder till kreditinstitut	76	67
- varav <i>leasingskuld</i> 72 (51) MSEK		
Kortfristiga skulder, <i>leasingskuld</i> (fastigheter)	55	58
Utnyttjad checkräkningskredit	156	186
Finansiella räntebärande anläggningstillgångar	-152	-165
- varav <i>pensionsförpliktelser</i> 258 (243) MSEK		
Likvida medel	-4	-5
Räntebärande nettoskuld	426	484

Förklaringar

BEST – Ban, El, Signal, Tele

IAS – International Accounting Standard, Internationell redovisningsstandard, tillämplig för bl a börsnoterade företag

IFRS – International Financial Reporting Standard, Internationell standard för finansiell rapportering, för bl a börsnoterade företag

RFR – Rådet för Finansiell Rapportering (rekommendation)