


Delårsrapport

Januari – juni 2017



April – juni

- Orderingången under perioden var 1 303 MSEK (1 147)
- Intäkterna uppgick till 1 037 MSEK (1 132)
- Rörelseresultatet uppgick till 46 MSEK (160, varav en positiv engångspost uppgående till 51 MSEK)
- Periodens resultat uppgick till 36 MSEK (125)
- Resultat per aktie uppgick till 0,27 kr (0,92)
- Kassaflödet från den löpande verksamheten uppgick till -14 MSEK (29)

Januari – juni

- Orderingången under perioden var 1 833 MSEK (1 658)
- Orderstocken vid periodens utgång uppgick till 7 612 MSEK (6 624)
- Intäkterna uppgick till 1 726 MSEK (1 893)
- Rörelseresultatet uppgick till -6 MSEK (128, varav en positiv engångspost uppgående till 51 MSEK)
- Periodens resultat uppgick till -5 MSEK (99)
- Resultat per aktie uppgick till -0,04 kr (0,19)
- Kassaflödet från den löpande verksamheten uppgick till -27 MSEK (69)
- Antalet anställda vid periodens utgång uppgick till 1 810 (1 870)

Infranord är det ledande järnvägsentreprenadbolaget i Sverige och en av de största aktörerna i Norge. Fokus ligger på att underhålla och modernisera dagens järnvägar samt att utveckla och bygga spåret mot framtiden. Infranord har cirka 1800 medarbetare och en omsättning på cirka 4 miljarder kronor.

Lägre omsättning men fortsatt hög ordergång

Infranord har under kvartalet utsett Rolf G. Roverud till verkställande direktör för Infranord Norge och som medlem i Infranords koncernledning. Roverud innehar idag styrelseordförandeposten i Nye Veier och Flytoget. Norge är en potentiellt viktig marknad för Infranord och under kvartalet vann bolaget sin första funktionsentreprenad, ett kontrakt med ordervärde på cirka 460 miljoner kronor.

Orderingången var hög under kvartalet och uppgick till 1 303 miljoner kronor (1 147). Bland de nya affärerna finns entreprenaden för basunderhåll av Jönköpingsbanan med ordervärde på 199 miljoner kronor. Intäkterna, som uppgick till 1 037 miljoner kronor (1 132), minskade något p g a färre pågående entreprenader.

Rörelseresultatet för andra kvartalet uppgår till 46 miljoner kronor (160). Minskningen är i huvudsak en effekt av lägre intäkter samt större omfattning av underhållsåtgärder för maskinparken jämfört med föregående år. Värt att notera är att förra årets resultat påverkades av en engångspost om 51 miljoner kronor samma period.

Under perioden har Infranord arbetat intensivt med uppdatering av bolagets strategi, med målsättning att bidra till en väl fungerande järnväg genom underhållstjänster i världsklass. Infranord vill leverera "mer järnväg för pengarna" genom hög effektivitet, hög säkerhet och utvecklande kundsamarbete.

Solna augusti 2017

Helene Biström
VD

Koncernens finansiella nyckeltal

MSEK	Mål	Apr-jun 2017	Apr-jun 2016	Jan-jun 2017	Jan-jun 2016	Jan-dec 2016
Ordergång		1 303	1 147	1 833	1 658	4 537
Orderstock		7 612	6 624	7 612	6 624	7 504
Intäkter		1 037	1 132	1 726	1 893	3 911
Rörelseresultat		46	160	-6	128	217
Rörelsemarginal (%)		4,4	14,1	-0,3	6,8	5,6
Periodens resultat		36	125	-5	99	167
Kassaflöde från löpande verksamheten		-14	29	-27	69	91
Resultat per aktie (SEK)		0,27	0,92	-0,04	0,19	1,23
Avkastning på eget kapital (%)	16,0	5,2	21,0	neg.	16,5	24,1
Avkastning på sysselsatt kapital (%)		5,3	19,2	neg.	15,6	24,8
Soliditet (%)	33,0	35,2	37,4	35,2	37,4	40,0
Eget kapital per aktie (SEK)		5,08	5,20	5,08	5,20	5,74
Räntebärande nettoskuld		204	21	204	21	6

Om inte annat anges redovisas beloppen i MSEK. Mål avser ägarens långsiktiga mål över en konjunkturcykel.

Marknadsutsikter

Infranords huvudmarknad utgörs av järnvägsrelaterade tjänster inom drift och underhåll samt anläggning. Under första halvåret 2017 är marknadsläget fortsatt positivt i Sverige och Norge.

Regeringen har tidigare beslutat att tillföra betydande belopp för infrastrukturprojekt inom järnvägsområdet. Med hänsyn till att projekt måste planeras och upphandlas bedömer Infranord att dessa åtgärder inte kommer att påverka marknaden i någon större omfattning under 2017.

I Norge har ökade statliga anslag för utveckling av järnvägen resulterat i ett antal omfattande projekt. Den kommande Jernbanereformen kan eventuellt innebära att även järnvägsunderhåll blir konkurrensutsatt.

Under andra halvåret väntas flera stora upphandlingar ske i Sverige och Norge, vilka kan få påverkan på volymerna tidigast under 2018.

Orderingång och orderstock för koncernen

April - juni 2017

Orderingången för andra kvartalet uppgick till 1 303 MSEK (1 147).

Av orderingången avsåg 788 MSEK nya affärskontrakt och 515 MSEK var orderingång från ändrings- och tilläggsbeställningar samt prognosförändringar.

Under perioden tecknade Infranord Norge kontrakt med Bane Nor om totalentreprenad för Oslo S – Follobanen med ett ordervärde på 446 MNOK.

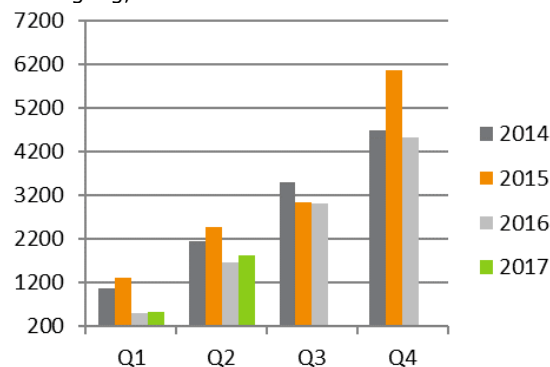
Infranord tecknade också avtal med Trafikverket avseende drift och underhåll för Jönköpingsbanan, med ett ordervärde på 199 MSEK.

Januari - juni 2017

Orderingången under första halvåret uppgick till 1 833 MSEK (1 658). Av orderingången utgjorde 1 148 MSEK nya affärskontrakt och 685 MSEK var orderingång från ändrings- och tilläggsbeställningar samt prognosförändringar.

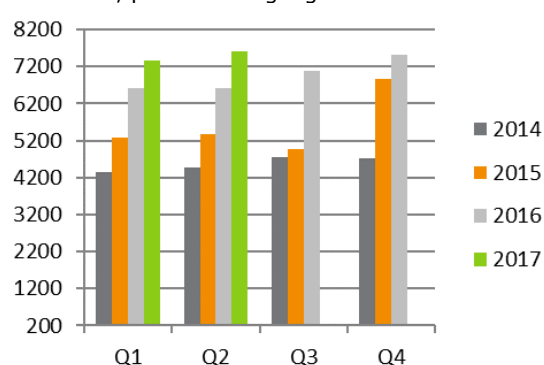
Den ökade orderingången förklaras främst av att flera stora upphandlingar genomförts under perioden samt en förbättrad anbudsframgång jämfört med föregående år.

Orderingång, ackumulerat



Under första kvartalet 2017 tecknade Infranord bland annat avtal med Trafikverket för basunderhåll av järnväg Södra stambanan 2 (Hässleholm-Nässjö) med ett ordervärde på 140 MSEK.

Orderstock, periodens utgång



Orderstocken fortsatte att öka och uppgick vid periodens utgång till 7 612 MSEK (6 624), varav 1 665 MSEK (1 433) är planerat att levereras under 2017.

Intäkter och resultat för koncernen

April - juni 2017

Intäkter

Koncernens intäkter under perioden minskade med 8 procent jämfört med samma period föregående år och uppgick till 1 037 MSEK (1 132).

Förändringen beror främst på färre pågående drift- och underhållskontrakt jämfört med föregående år.

Resultat

Koncernens rörelseresultat för andra kvartalet uppgick till 46 MSEK (160).

Resultatförsämringen jämfört med föregående år förklaras främst av minskade intäkter och att föregående års utfall inkluderar en positiv engångspost på 51 MSEK avseende en löst tvist.

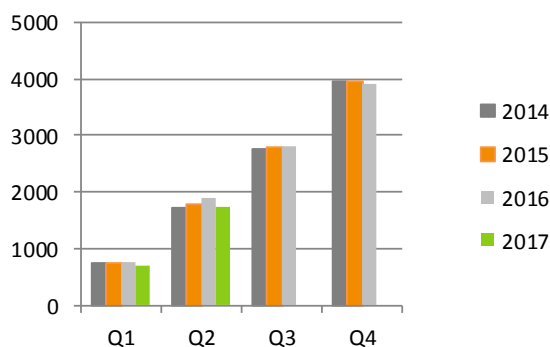
Januari - juni 2017

Intäkter

Intäkterna under första halvåret minskade jämfört med samma period föregående år och uppgick till 1 726 MSEK (1 893).

Förändringen beror främst på lägre intäkter från vintertjänster, avseende bland annat snöröjning, samt färre pågående drift- och underhållskontrakt jämfört med föregående år.

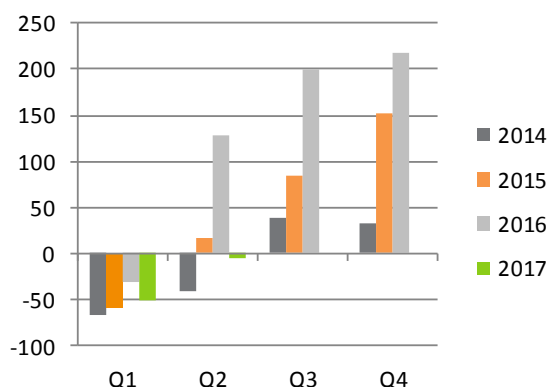
Intäkter, ackumulerat



Resultat

Rörelseresultatet försämrades med 134 MSEK och uppgick till -6 MSEK (128). Resultatminskningen beror främst på lägre intäkter och ökade planerade underhållsinsatser avseende bolagets maskiner. Föregående års utfall inkluderar också flera positiva engångsposter i affärsprojekten, varav 51 MSEK avseende en löst tvist.

Rörelseresultat, ackumulerat



Koncernens finansnetto var i princip oförändrat och uppgick till -1 MSEK (0).

Koncernens skatt avser i huvudsak uppskjuten skatteintäkt på periodens underskott och uppgick till 1 MSEK (-29).

Säsongsvariationer

Verksamheten inom Infranord påverkas av stora säsongsvariationer, bland annat till följd av vädret. Normalt är därför vinterhalvåret svagare jämfört med resten av året.

Detta innebär att resultatet inte upparbetas linjärt utan att merparten upparbetas under andra och tredje kvartalet.

Kassaflöde

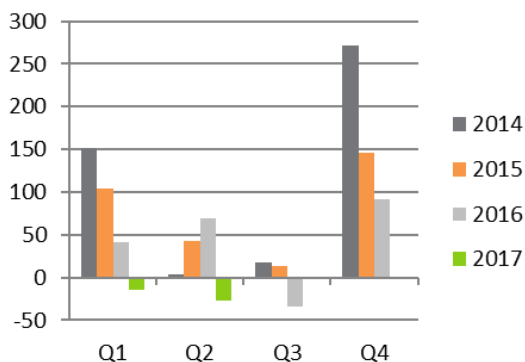
Kassaflödet från den löpande verksamheten var -27 MSEK (69). Lägre resultat påverkade kassaflödet negativt med -136 MSEK jämfört med föregående år. Kassaflöde från förändring i rörelsekapitalet förbättrades och uppgick till -31 MSEK (-70).

Nettouflödet avseende förvärv och avyttring av materiella anläggningstillgångar uppgick till 17 MSEK (-7). Investeringar i finansiella

Infranord bygger och underhåller järnväg med fokus på kundnytta, säkerhet och hållbarhet.

anläggningstillgångar påverkade kassaflödet med -26 MSEK (-28).

Kassaflöde från den löpande verksamheten, ackumulerat



Kassaflödet från finansieringsverksamheten uppgick netto till -14 MSEK (-91). Utbetalad utdelning uppgick till -83,5 MSEK och amortering av leasingskuld har skett med -10 MSEK (-91). Föregående år löstes lån i förtid med 80 MSEK. Kassaflöde från utnyttjad checkkredit uppgick till 79 MSEK (0)

Koncernens kassaflöde för perioden var -50 MSEK (-57).

Finansiell ställning och likviditet

Likvida medel uppgick vid periodens utgång till 1 MSEK (73).

Koncernens räntebärande skulder utgörs av finansiell leasingskuld uppgående till 126 MSEK (134) varav kortfristig del var 17 MSEK (18).

Moderbolaget har en beviljad checkkredit på 300 MSEK (300) vilken vid periodens utgång var utnyttjad med 79 MSEK (-). Koncernens räntebärande nettoskuld vid periodens utgång var 204 MSEK (21).

Per den 30 juni uppgick det egna kapitalet i koncernen till 687 MSEK (703) och soliditeten till 35,2 procent (37,4).

Investeringar, avyttringar och förvärv

Koncernens investeringar i immateriella och materiella anläggningstillgångar, inklusive pågående investeringar, uppgick till totalt 23 MSEK (13). Av detta belopp utgör 12 MSEK (9) egenfinansierade investeringar och 11 MSEK (4) avser nyupptagen finansiell leasing.

Investeringar i finansiella anläggningstillgångar uppgick till 26 MSEK (28) och avser förvaltningstillgångar i en pensionsplan. Koncernen redovisar nettovärdet av förvaltningstillgångar och pensionsförpliktelse med 112 MSEK (81) under andra långfristiga fordringar.

Händelser efter rapportperiodens utgång

Några väsentliga händelser efter rapportperiodens utgång som påverkar koncernens resultat eller finansiella ställning finns ej att rapportera.

Väsentliga risker och osäkerhetsfaktorer

De risker som ledningen identifierat är främst relaterade till Infranords operativa verksamhet. Att Infranords affärsprojekt leds och styrs på ett effektivt sätt och att rätt leverans sker, är avgörande för lönsamheten.

I samband med de närmaste årens stora pensionsavgångar måste Infranord säkerställa rekrytering och kompetensöverföring för att företaget ska ha förutsättningar att utvecklas på befintliga och nya marknader.

Inom Infranord är bedömning och hantering av risker en del i det löpande arbetet, exempelvis i anbudsarbete, genomförande av affärsprojekt, i samband med organisationsförändringar och vid investeringar. Uppdatering av Infranords övergripande riskkarta sker regelbundet för att säkerställa att lämpliga förebyggande åtgärder kan vidtas.

För ytterligare information om Infranords finansiella risker och riskhantering hänvisas till koncernens årsredovisning för 2016, sidan 56.

Moderbolaget

Infranord AB bedriver verksamhet inom järnvägsanläggning, förvaltar aktier i dotterbolag samt ansvarar för koncernens finansiering och placeringar.

Moderbolagets ackumulerade intäkter under perioden var 1 676 MSEK (1 870). Rörelseresultatet för perioden uppgick till -2 MSEK (125).

Infranord AB utgör cirka 90 procent av koncernens verksamhet. Analys av intäkter, resultat och finansiell ställning för koncernen är därför även tillämpliga för moderbolaget, om inget annat anges.

Redovisningsprinciper

Denna bokslutskommuniké är upprättad i enlighet med IAS 34 Delårsrapportering samt Årsredovisningslagen. Ingen av de nya eller ändrade IFRS standarder eller tolkningar från IFRS Interpretations Committee som gäller från första januari 2017 har haft någon betydande inverkan på Infranords finansiella rapporter.

Infranord lämnar från och med kvartal 1 2017 ingen segmentsinformation, med hänsyn till att onoterade statligt ägda bolag, enligt statens ägarpolicy och riktlinjer för rapportering, kan bortse från detta upplysningskrav i IFRS 8

Rörelsesegment samt IAS 34 Delårsrapportering.

Moderföretaget tillämpar Årsredovisningslagen och Rådet för finansiell rapporteringsrekommendation RFR 2 Redovisning för juridiska personer. Tillämpning av RFR 2 innebär att moderföretaget så långt som möjligt tillämpar alla av EU godkända IFRS inom ramen för Årsredovisningslagen och Tryggandelagen samt beaktat sambandet mellan redovisning och beskattning.

Redovisningsprinciperna i sin helhet återfinns i koncernens årsredovisning för 2016.

Denna rapport har ej varit föremål för översiktlig granskning av bolagets revisorer.

Styrelsen och verkställande direktören försäkrar att denna delårsrapport ger en rättvisande översikt av moderbolagets och koncernens verksamhet, ställning och resultat samt beskriver väsentliga risker och osäkerhetsfaktorer som moderbolaget och de företag som ingår i koncernen står inför.

Solna den 1 augusti 2017

Eva Färnstrand
Ordförande

Kristina Ekengren
Ledamot

Magnus Jonasson
Ledamot

Agneta Kores
Ledamot

Johan Skoglund
Ledamot

Gunilla Spongh
Ledamot

Per Westerberg
Ledamot

Håkan Englund
Ledamot
Arbetstagarrepresentant

Jörgen Lundström
Ledamot
Arbetstagarrepresentant

Helene Biström
Verkställande direktör

Datum för publicering av kommande finansiella rapporter på www.infranord.se är planerade enligt följande:

Delårsrapport januari – september 2017
Bokslutskommuniké januari - december 2017

2017-10-27
2018-02-14 (preliminärt)

För ytterligare information, kontakta:

Helene Biström, VD
Lina Stolpe, CFO

010-121 43 00
010-121 28 08

Infranord AB, Box 1803, 171 21 Solna, 010-121 10 00, info@infranord.se, Org.nr 556793-3089

Koncernens rapport över resultat i sammandrag

MSEK	Apr-jun 2017	Apr-jun 2016	Jan-jun 2017	Jan-jun 2016	Jan-dec 2016
Intäkter	1 037	1 132	1 726	1 893	3 911
Övriga rörelseintäkter	11	-14	15	5	10
Summa rörelsens intäkter	1 048	1 118	1 741	1 898	3 921
Driftskostnader	-447	-446	-688	-714	-1 659
Personalkostnader	-381	-388	-739	-768	-1 445
Övriga kostnader	-155	-104	-280	-250	-523
Av- och nedskrivningar av immateriella och materiella anläggningstillgångar	-19	-19	-38	-38	-76
Summa rörelsens kostnader	-1 002	-958	-1 746	-1 770	-3 703
Rörelseresultat	46	160	-6	128	217
Finansiella intäkter	1	2	2	3	7
Finansiella kostnader	-1	-1	-2	-3	-6
Summa finansiella poster	0	1	-1	0	1
Resultat efter finansiella poster	46	161	-6	128	218
Inkomstskatt	-10	-36	1	-29	-51
Periodens resultat	36	125	-5	99	167
Varav moderbolagets aktieägares andel	100%	100%	100%	100%	100%
Resultat per aktie, SEK	0,27	0,92	-0,04	0,19	1,23

Antal aktier för samtliga redovisade perioder är 135 226 547 st

Koncernens rapport över totalresultat i sammandrag

MSEK	Apr-jun 2017	Apr-jun 2016	Jan-jun 2017	Jan-jun 2016	Jan-dec 2016
Periodens resultat	36	125	-5	99	167
Poster som ej kommer att omklassificeras till resultat					
Aktuariella vinster/förluster	0	0	0	0	6
Poster som kommer att omklassificeras till resultat					
Värdering av finansiella instrument till verkligt värde	0	-3	0	-6	-8
Omräkningsdifferens utländska dotterbolag	-1	1	-1	1	1
Summa totalresultat	35	123	-6	94	167
Hänförligt till:					
Moderbolagets aktieägare	100%	100%	100%	100%	100%

Poster i övrigt totalresultat är angivna netto efter skatt

Koncernens rapport över finansiell ställning i sammandrag

MSEK	30 jun 2017	30 jun 2016	31 dec 2016
TILLGÅNGAR			
Immateriella tillgångar	31	29	32
Materiella anläggningstillgångar	524	597	568
Andra långfristiga fordringar	112	81	103
Uppskjuten skattefordran	27	27	25
Summa anläggningstillgångar	694	735	727
Varulager	53	43	47
Upparbetade ej fakturerade intäkter	378	299	234
Kortfristiga fordringar	826	733	881
Likvida medel	1	73	51
Summa omsättningstillgångar	1 257	1 147	1 213
SUMMA TILLGÅNGAR	1 952	1 882	1 940

EGET KAPITAL OCH SKULDER			
Eget kapital	687	703	776
Skulder till kreditinstitut	109	116	109
Övriga avsättningar	19	12	14
Övriga långfristiga skulder	1	5	2
Summa långfristiga skulder	129	133	124
Checkräkningskredit	79	0	0
Fakturerade ej upparbetade intäkter	182	158	188
Kortfristiga skulder till kreditinstitut	17	18	18
Övriga kortfristiga skulder	858	870	834
Summa kortfristiga skulder	1 137	1 045	1 039
SUMMA EGET KAPITAL OCH SKULDER	1 952	1 882	1 940

Koncernens rapport över förändringar i eget kapital i sammandrag

MSEK	Aktiekapital	Säkringsreserv	Omräkningsdifferens	Balanserad vinst	Periodens resultat	Summa eget kapital hänförligt till moderbolagets ägare
Ingående balans 1 januari 2016	135	7	-6	357	117	610
Disposition av föregående års resultat				117	-117	0
Summa totalresultat för perioden		-6			99	93
Utgående balans 30 juni 2016	135	1	-6	474	99	703

MSEK	Aktiekapital	Säkringsreserv	Omräkningsdifferens	Balanserad vinst	Periodens resultat	Summa eget kapital hänförligt till moderbolagets ägare
Ingående balans 1 januari 2017	135	-1	-5	480	167	776
Disposition av föregående års resultat				167	-167	0
Lämnad utdelning				-84		-84
Summa totalresultat för perioden			-1		-5	-6
Utgående balans 30 juni 2017	135	-1	-6	564	-5	687

Koncernens rapport över kassaflöden i sammandrag

MSEK	Apr-jun 2017	Apr-jun 2016	Jan-jun 2017	Jan-jun 2016	Jan-dec 2016
Resultat efter finansiella poster	46	161	-6	128	218
Justering för poster som inte ingår i kassaflödet	18	20	47	39	77
Betald skatt	-16	-16	-37	-27	-56
Kassaflöde från den löpande verksamheten före förändring i rörelsekapitalet	48	165	4	140	238
Kassaflöde från förändring i rörelsekapitalet	-62	-137	-31	-70	-147
Kassaflöde från den löpande verksamheten	-14	29	-27	69	91
Investeringsverksamheten					
Förvärv av materiella anläggningstillgångar	-4	-4	-12	-9	-18
Försäljning av inventarier	29	0	30	2	3
Förvärv av finansiella anläggningstillgångar	-13	-14	-26	-28	-55
Kassaflöde från investeringsverksamheten	12	-18	-9	-35	-69
Finansieringsverksamheten					
Utdelning	-84	0	-84	0	0
Amortering av lån	-5	-4	-10	-91	-101
Återbetald -/utnyttjad + checkräkningskredit	79	0	79	0	0
Kassaflöde från finansieringsverksamheten	-9	-4	-14	-91	-101
Periodens kassaflöde	-11	6	-50	-57	-79
Likvida medel vid periodens början	12	67	51	130	130
Likvida medel vid periodens slut	1	73	1	73	51

Moderbolagets resultaträkning i sammandrag

MSEK	Apr-jun 2017	Apr-jun 2016	Jan-jun 2017	Jan-jun 2016	Jan-dec 2016
Intäkter	987	1 121	1 676	1 870	3 782
Övriga rörelseintäkter	11	-12	15	8	13
Summa rörelsens intäkter	998	1 109	1 691	1 878	3 795
Driftskostnader	-428	-454	-674	-718	-1 612
Personalkostnader	-373	-383	-724	-757	-1 420
Övriga externa kostnader	-145	-103	-267	-247	-508
Av- och nedskrivningar av immateriella och materiella anläggningstillgångar	-14	-15	-29	-30	-59
Summa rörelsens kostnader	-960	-955	-1 693	-1 752	-3 599
Rörelseresultat	38	155	-2	125	195
Resultat från andelar i koncernföretag	0	-1	0	-1	-2
Ränteintäkter och liknande resultatposter	1	2	2	3	7
Räntekostnader och liknande resultatposter	-0	-1	-2	-2	-5
Summa finansiella poster	0	-1	0	0	0
Resultat efter finansiella poster	38	154	-2	125	195
Skatt på periodens resultat	-9	-34	0	-28	-46
Periodens resultat	29	120	-2	97	150

Moderbolagets rapport över totalresultat i sammandrag

MSEK	Apr-jun 2017	Apr-jun 2016	Jan-jun 2017	Jan-jun 2016	Jan-dec 2016
Periodens resultat	29	120	-2	97	150
Övrigt totalresultat	0	3	0	0	-8
Summa totalresultat	29	123	-2	97	142

Poster i övrigt totalresultat är angivna netto efter skatt

Moderbolagets balansräkning i sammandrag

MSEK	30 juni 2017	30 juni 2016	31 dec 2016
TILLGÅNGAR			
Immateriella tillgångar	12	13	14
Materiella anläggningstillgångar	375	446	420
Finansiella anläggningstillgångar	243	190	218
Uppskjuten skattefordran	31	25	28
Summa anläggningstillgångar	660	675	679
Varulager	53	43	47
Upparbetade ej fakturerade intäkter	344	273	216
Kortfristiga fordringar	782	744	904
Likvida medel	0	71	49
Summa omsättningstillgångar	1 179	1 131	1 216
SUMMA TILLGÅNGAR	1 839	1 806	1 895

EGET KAPITAL OCH SKULDER			
Eget kapital	643	678	728
Långfristiga övriga avsättningar	155	127	135
Övriga långfristiga skulder	1	5	2
Summa långfristiga skulder	156	131	137
Checkräkningskredit	79	0	0
Fakturerade ej upparbetade intäkter	182	158	188
Övriga kortfristiga skulder	778	839	842
Summa kortfristiga skulder	1 040	997	1 030
SUMMA EGET KAPITAL OCH SKULDER	1 839	1 806	1 895

Not 1 Finansiella instrument, värdering till verkligt värde

Finansiella tillgångar och skulder som värderas till verkligt värde utgörs av derivat betecknade som säkringsinstrument, vilka på balansdagen var valutaterminer och ränteswappar. Endast tillgångar och skulder klassificerade som Nivå 2 förekommer inom Infranord. Värdering till verkligt värde sker baserat på observerbara marknadsdata.

Koncernen (MSEK)	2017-06-30	2016-06-30
Finansiella tillgångar		
Derivatinstrument	3	-
Summa finansiella tillgångar	3	-
Finansiella skulder		
Derivatinstrument	-1	-5
Summa finansiella skulder	-1	-5

Finansiella tillgångar redovisas i balansräkningen under Kortfristiga fordringar och finansiella skulder under Övriga långfristiga skulder

Redovisade värde för övriga finansiella tillgångar och skulder avser upplupet anskaffningsvärde, vilket bedöms vara en god approximation av de verkliga värdena med hänsyn till att löptid och/eller ränte-bindningstid uppgår till högst tre månader. En diskontering baserad på gällande marknadsförutsättningar bedöms därför inte leda till några väsentliga effekter på koncernens resultat eller finansiella ställning.

För mer information om klassificering och värdering av finansiella instrument, se Infranords årsredovisning 2016, not 4.

Definitioner och förklaringar

De alternativa finansiella mått som inte beräknats enligt IFRS och som presenteras i denna rapport utgör inte erkända värderingsprinciper för finansiell ställning eller likviditet enligt IFRS utan används av ledningen för att följa det ekonomiska utfallet av koncernens verksamhet samt koncernens finansiella ställning. Värdering av de alternativa nyckeltal som presenteras i rapporten ska alltid ske tillsammans med den information som framgår av resultaträkning, rapport över finansiell ställning, kassaflödesanalys samt nyckeltal vilka upprättats i enlighet med IFRS.

Ledningen redovisar dessa alternativa finansiella mått eftersom den anser att de är viktiga kompletterande mått på lönsamhet och finansiell ställning, samt att dessa mått ofta används av externa intressenter för att bedöma och jämföra företags ekonomiska utfall och ställning. Vid jämförelse av de alternativa finansiella mått som presenteras här kan beräkningen för andra företag ha skett med olika definitioner vilket gör att utfallet inte är direkt jämförbart.

Definition av nyckeltal

Resultat per aktie - Periodens resultat dividerat med genomsnittligt antal utestående aktier i perioden.

Definition av alternativa nyckeltal (ej IFRS)

Rörelsemarginal - Rörelseresultat i procent av intäkter (enligt resultaträkning)

Avkastning på eget kapital - Resultat efter finansiella poster och skatt i procent av genomsnittligt eget kapital.

Avkastning på sysselsatt kapital - Rörelseresultat plus finansiella intäkter i procent av genomsnittligt sysselsatt kapital.

Sysselsatt kapital - Totalt kapital (=balansomslutning) minus icke räntebärande skulder inklusive uppskjuten skatteskuld.

Soliditet - Eget kapital i procent av totala tillgångar.

Eget kapital per aktie - Eget kapital vid periodens utgång dividerat med antalet aktier vid periodens utgång.

Räntebärande nettoskuld - Lång- och kortfristig skuld till kreditinstitut minus likvida medel inklusive kortfristiga placeringar.

Specifikation sysselsatt kapital per angiven balansdag

MSEK	30 jun 2017	30 jun 2016	31 dec 2016	31 dec 2015
Balansomslutning	1 952	1 882	1 940	1 951
Långfristiga avsättningar	-19	-12	-14	-16
Fakturerade ej upparbetade intäkter	-182	-158	-188	-239
Övriga kortfristiga skulder	-858	-870	-834	-860
Sysselsatt kapital	893	842	904	836
Genomsnitt av IB/UB sysselsatt kapital per angiven balansdag	899	839	870	-

Specifikation räntebärande nettoskuld per angiven balansdag

MSEK	30 jun 2017	30 jun 2016	31 dec 2016
Långfristig skuld till kreditinstitut	109	116	109
Kortfristig skuld till kreditinstitut	17	18	18
Utnyttjad checkräkningskredit	79	-	-
Likvida medel (minus)	-1	-73	-51
Kortfristiga placeringar (del av Kortfristiga fordringar) (minus)	-	-40	-70
Räntebärande nettoskuld/tillgång (-)	204	21	6

Förklaringar

BEST – Ban, El, Signal, Tele

IAS – International Accounting Standard, Internationell redovisningsstandard, tillämplig för bl a börsnoterade företag

IFRS – International Financial Reporting Standard, Internationell standard för finansiell rapportering, för bl a börsnoterade företag

RFR – Rådet för Finansiell Rapportering (rekommendation)