


*Infranord bygger och underhåller järnväg
med fokus på kundnytta, säkerhet och hållbarhet.*

Delårsrapport januari – mars 2018



Januari – mars

- Orderingången under perioden var 568 MSEK (530)
- Orderstocken uppgick i slutet av perioden till 7 040 MSEK (7 346)
- Intäkterna uppgick till 783 MSEK (689)
- Rörelseresultatet uppgick till -54 MSEK (-52)
- Periodens resultat uppgick till -42 MSEK (-41)
- Resultat per aktie uppgick till -0,31 kr (-0,30)
- Kassaflödet från den löpande verksamheten uppgick till -14 MSEK (-14)
- Antalet anställda vid periodens utgång uppgick till 1 850 (1 780)

Infranord bygger och underhåller järnväg för samhällets bästa. Med 1800 anställda och en omsättning på över 4 miljarder är Infranord marknadsledande i Sverige och en betydande aktör i Norge. Verksamheten kännetecknas av gedigen järnvägs kunskap, hög säkerhet, tydlig ansvarsfördelning och omfattande satsningar på att vara branschens mest uppskattade arbetsgivare. Mer information finns på Infranord.se

Ökad omsättning och fortsatt stabil orderstock

Det har varit en snörik vinter och Infranords insatser vad gäller snöröjning av järnvägsspår har varit omfattande. Vintertjänsterna är en viktig del av Infranords verksamhet och vi har en hög ambition i arbetet för att säkerställa framkomligheten på järnväg under vinterperioden.

Under första kvartalet ökade Infranords intäkter med 94 miljoner kronor och uppgick till 783 miljoner kronor (689), en ökning med 14 procent, vilket gav en positiv resultateffekt. Samtidigt har ett stort antal arbeten inte kunnat starta enligt plan till följd av väderförhållandena. Ökade kostnader för drift och underhåll av maskiner har därmed bidragit till en försämrad marginal. Sammantaget har dessa effekter gett ett resultat i nivå med föregående år.

Orderingången summerade till 568 miljoner kronor (530) vilket gör att orderstocken är fortsatt stark och nu uppgår till 7 040 miljoner kronor (7 346). Infranord har under kvartalet bland annat tilldelats entreprenaden Cst (Stockholms central) – Sörentorp etapp 3, där även de två tidigare etapperna utfördes av Infranord. Entreprenaden ska vara färdigställd vid halvårsskiftet 2019.

En ny organisation implementerades per den 1 mars som en del av Infranords nya strategi. Syftet är att skapa ett ökat affärsfokus i hela organisationen genom att bolagets operativa verksamhet knyts närmare bolagets stödfunktioner.

Solna, april 2018

Helene Biström
VD

Koncernens finansiella nyckeltal

MSEK	Mål	Jan-mar 2018	Jan-mar 2017	Jan-dec 2017
Orderingång		568	530	3 749
Orderstock		7 040	7 346	7 255
Intäkter		783	689	4 003
Rörelseresultat		-54	-52	174
Rörelsemarginal (%)		-6,9	-7,5	4,4
Periodens resultat		-42	-41	134
Kassaflöde från löpande verksamheten		-14	-14	78
Resultat per aktie (SEK)		-0,31	-0,30	0,99
Avkastning på eget kapital (%)	16,0	Neg	Neg	16,7
Avkastning på sysselsatt kapital (%)		Neg	Neg	17,5
Soliditet (%)	33,0	39,3	40,9	40,9
Eget kapital per aktie (SEK)		5,8	5,4	6,1
Räntebärande nettoskuld		105	-7	195

Om inte annat anges redovisas beloppen i MSEK. Mål avser ägarens långsiktiga mål över en konjunkturcykel.

Marknadsutsikter

Infranords huvudmarknad utgörs av järnvägsrelaterade tjänster inom drift och underhåll samt anläggning. Under inledningen av 2018 har ingen större förändring skett av marknadsläget i Sverige och Norge.

Sverige

Regeringen har beslutat att tillsätta en utredning om förutsättningarna för att överföra drift och underhåll i form av basunderhåll från Infranord till Trafikverket. Utredningen ska presenteras den 17 augusti.

Trafikverkets Förslag till nationell plan för transportsystemet presenterades hösten 2017. Den innehåller bland annat ökade investeringar i järnvägsnätet. Infranord bedömer att det fortfarande är oklart vilka upphandlingar som kommer att nå marknaden under 2018 men att en positiv effekt kan väntas under de närmaste åren.

Norge

I Norge har ökade statliga anslag för utveckling av järnvägen resulterat i planer på ett antal omfattande projekt. Osäkerheten om viljan att genomföra dem har minskat och det råder stor enighet om de projekt som planeras de närmaste 10 åren. Det är också beslutat att underhållet för vissa sträckor ska upphandlas på marknaden.

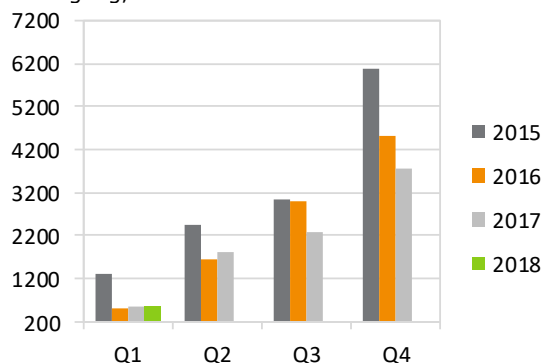
Under inledningen på 2018 har flera större anbud kommit ut på marknaden och under hösten väntas flera upphandlingar inledas. De planerade upphandlingarna väntas få effekt på entreprenadvolymerna i Norge tidigast under nästa år.

Orderingång och orderstock för koncernen

Januari - mars 2018

Orderingången under första kvartalet uppgick till 568 MSEK vilket var något högre än föregående år (530).

Orderingång, ackumulerat



Antalet större upphandlingar som avgjordes under första kvartalet var färre jämfört med samma period föregående år.

Under perioden tecknade Infranord ett flertal mindre entreprenadkontrakt med Trafikverket. Tillväxt i befintliga avtal var god, bland annat tack vare en ökning av vintertjänster.

Variationer i orderingången är normala, eftersom tilldelning vid stora upphandlingar kan få betydande påverkan för periodens utfall.

Orderstocken vid periodens utgång minskade något och uppgick till 7 040 MSEK (7 346). Av orderstocken är 2 224 MSEK (2 218) planerat att levereras under 2018.

Intäkter och resultat för koncernen

Januari - mars 2018

Intäkter

Koncernens intäkter under perioden ökade med 14 procent jämfört med samma period föregående år och uppgick till 783 MSEK (689).

Förändringen beror främst på ökade intäkter från vintertjänster avseende bland annat snöröjning.

Resultat

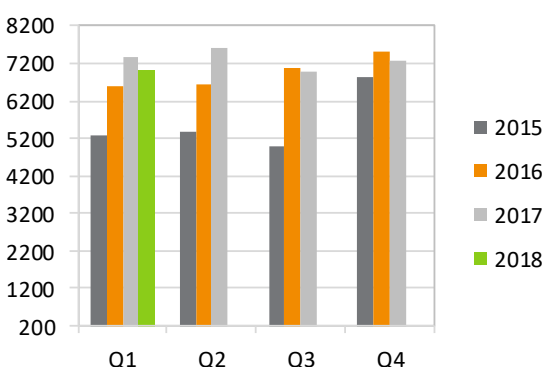
Koncernens rörelseresultat för första kvartalet var i princip oförändrat och uppgick till -54 MSEK (-52).

Resultatet påverkades positivt av högre intäkter, men på grund av vintervädret har flera arbeten inte startat enligt plan, vilket resulterat i lägre marginal.

Driftskostnader för maskiner samt kostnad för planerat underhåll av maskinparken ökade jämfört med föregående år.

Koncernens finansnetto minskade något på grund av en högre nettoskuld och uppgick till -2 MSEK (1).

Orderstock, periodens utgång



Infranord bygger och underhåller järnväg med fokus på kundnytta, säkerhet och hållbarhet.

Koncernens skatt uppgick till 12 MSEK (12) vilket i huvudsak avser uppskjuten skatt på periodens underskott.

Säsongsvariationer

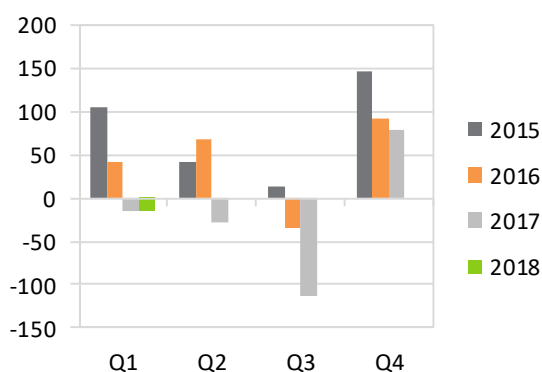
Verksamheten inom Infranord påverkas av stora säsongsvariationer, bland annat till följd av vädret. Normalt är därför vinterhalvåret svagare jämfört med resten av året.

Detta innebär att resultatet inte upparbetas linjärt utan att merparten upparbetas under andra och tredje kvartalet.

Kassaflöde

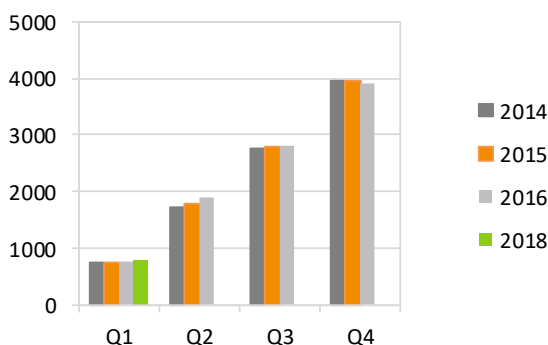
Kassaflödet från den löpande verksamheten uppgick till -14 MSEK (-14). Resultatet efter justering för betald skatt och poster som inte ingår i kassaflödet var oförändrat mot föregående år. Kassaflöde från förändringar i rörelsekapitalet var 29 MSEK (31).

Kassaflöde från den löpande verksamheten, ackumulerat



Nettoflödet avseende förvärv och avyttring av materiella anläggningstillgångar uppgick till -1 MSEK (-7). Investeringar i finansiella anläggningstillgångar påverkade kassaflödet med -15 MSEK (-13).

Intäkter, ackumulerat



Kassaflödet från finansieringsverksamheten uppgick netto till 28 MSEK (-5). Amortering av leasingskuld har skett med -8 MSEK (-5). Kassaflöde från utnyttjad checkkredit uppgick till 37 MSEK (0).

Koncernens kassaflöde för perioden var -2 MSEK (-39).

Finansiell ställning och likviditet

Likvida medel uppgick vid periodens utgång till 2 MSEK (12). I moderbolaget finns en likviditetsreserv i form av kortfristiga placeringar uppgående till 150 MSEK (120).

Koncernens räntebärande skulder utgörs av finansiell leasingskuld uppgående till 202 MSEK (127) varav kortfristig del var 37 MSEK (18).

Moderbolaget har en beviljad checkkredit på 300 MSEK (300) vilken vid periodens utgång var utnyttjad med 55 MSEK (0). Koncernens räntebärande nettoskuld vid periodens utgång var 105 MSEK (-7).

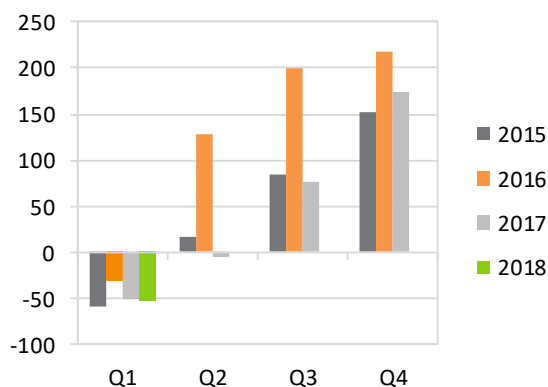
Per den 31 mars uppgick det egna kapitalet i koncernen till 782 MSEK (735) och soliditeten till 39,3 procent (40,9).

Investeringar, avyttringar och förvärv

Koncernens investeringar i materiella anläggningstillgångar, inklusive pågående investeringar, uppgick till totalt 33 MSEK (12). Av detta belopp utgör 3 MSEK (8) egenfinansierade investeringar. 30 MSEK (4) avser nyupptagen finansiell leasing, varav huvuddelen var investeringar för modernisering av fordonsparken.

Investeringar i finansiella anläggningstillgångar uppgick till 15 MSEK (13) i form av förvaltningsstillgångar i en pensionsplan. Koncernen redovisar nettovärdet av förvaltningsstillgångar och pensionsförpliktelse med 133 MSEK (108) under finansiella anläggningstillgångar.

Rörelseresultat, ackumulerat



Händelser efter rapportperiodens utgång

Inga väsentliga händelser som påverkar koncernens resultat eller finansiella ställning har inträffat efter periodens utgång.

Väsentliga risker och osäkerhetsfaktorer

De risker som ledningen identifierat är främst relaterade till Infranords operativa verksamhet. Att Infranords affärsprojekt leds och styrs på ett effektivt sätt och att rätt leverans sker, är avgörande för lönsamheten.

I samband med de närmaste årens stora pensionsavgångar måste Infranord säkerställa rekrytering och kompetensöverföring för att företaget ska ha förutsättningar att utvecklas på befintliga och nya marknader.

Inom Infranord är bedömning och hantering av risker en del i det löpande arbetet, exempelvis i anbudsarbete, vid genomförande av affärsprojekt, i samband med organisationsförändringar och vid investeringar. Uppdatering av Infranords övergripande riskkarta sker regelbundet för att säkerställa att lämpliga förebyggande åtgärder kan vidtas.

För ytterligare information om Infranords finansiella risker och riskhantering hänvisas till koncernens årsredovisning för 2017, sidan 56.

Moderbolaget

Infranord AB bedriver verksamhet inom järnvägsanläggning, förvaltar aktier i dotterbolag samt ansvarar för koncernens finansiering och placeringar.

Moderbolagets ackumulerade intäkter under perioden var 761 MSEK (689). Rörelseresultatet för perioden uppgick till -47 MSEK (-40).

Infranord AB utgör drygt 90 procent av koncernens verksamhet. Analys av intäkter, resultat och finansiell ställning för koncernen är därför även tillämpliga för moderbolaget, om inget annat anges.

Redovisningsprinciper

Denna bokslutskommuniké är upprättad i enlighet med IAS 34 Delårsrapportering samt Årsredovisningslagen.

Från och med 1 januari 2018 tillämpar Infranord IFRS 9 *Finansiella instrument* samt IFRS 15 *Intäkter från avtal med kunder*. En översiktlig beskrivning av dessa principer framgår av not 2 i Infranords årsredovisning för 2017. De nya eller ändrade IFRS standarder eller tolkningar från IFRS Interpretations Committee som gäller från 1 januari 2018 har inte haft någon betydande inverkan på Infranords finansiella rapporter, utöver tilläggsinformation avseende intäkter från avtal med kunder som lämnas i not 2 i delårsrapporten.

Infranord lämnar ingen segmentsinformation, med hänsyn till att onoterade statligt ägda bolag, kan bortse från upplysningskraven i IFRS 8 Rörelsesegment samt IAS 34 Delårsrapportering.

Moderföretaget tillämpar Årsredovisningslagen och Rådet för finansiell rapporterings rekommendation RFR 2 Redovisning för juridiska personer. Tillämpning av RFR 2 innebär att moderföretaget så långt som möjligt tillämpar alla av EU godkända IFRS inom ramen för Årsredovisningslagen och Tryggandelagen samt beaktat sambandet mellan redovisning och beskattning.

Redovisningsprinciperna i sin helhet återfinns i koncernens årsredovisning för 2017.

Denna rapport har ej varit föremål för översiktlig granskning av bolagets revisorer

Solna den 26 april 2018

Helene Biström
Verkställande direktör

Datum för publicering av kommande finansiella rapporter på www.infranord.se är planerade enligt följande:

Delårsrapport januari – juni 2018	2018-08-01
Delårsrapport januari – september 2018	2018-10-26
Bokslutskommuniké januari – december 2018	2019-02-15 (preliminärt)

För ytterligare information, kontakta:

Helene Biström, VD 010-121 43 00
Lina Stolpe, CFO 010-121 28 08

Infranord AB, Box 1803, 171 21 Solna, 010-121 10 00, info@infranord.se, Org.nr 556793-3089

Koncernens resultaträkning i sammandrag

MSEK	Jan-mar 2018	Jan-mar 2017	Jan-dec 2017
Intäkter	783	689	4 003
Övriga rörelseintäkter	16	4	79
Summa rörelsens intäkter	799	693	4 082
Driftskostnader	-295	-241	-1 791
Personalkostnader	-388	-358	-1 463
Övriga kostnader	-148	-125	-574
Av- och nedskrivningar av immateriella och materiella anläggningstillgångar	-22	-19	-79
Summa rörelsens kostnader	-853	-744	-3 907
Rörelseresultat	-54	-52	174
Finansiella intäkter	2	0	4
Finansiella kostnader	-2	-2	-6
Summa finansiella poster	0	-1	-2
Resultat efter finansiella poster	-54	-53	173
Inkomstskatt	12	12	-39
Periodens resultat	-42	-41	134
Varav moderbolagets aktieägares andel	100%	100%	100%
Resultat per aktie, SEK	-0,31	-0,30	0,99

Antal aktier för samtliga redovisade perioder är 135 226 547 st

Koncernens rapport över totalresultat i sammandrag

MSEK	Jan-mar 2018	Jan-mar 2017	Jan-dec 2017
Periodens resultat	-42	-41	134
Poster som ej kommer att omklassificeras till resultat			
Aktuariella vinster/förluster	0	0	-1
Poster som kommer att omklassificeras till resultat			
Värdering av finansiella instrument till verkligt värde	0	0	1
Omräkningsdifferens utländska dotterbolag	0	0	-3
Summa totalresultat	-42	-41	131
Hänförligt till:			
Moderbolagets aktieägare	100%	100%	100%

Poster i övrigt totalresultat är angivna netto efter skatt

Koncernens balansräkning i sammandrag

MSEK	31 mar 2018	31 mar 2017	31 dec 2017
TILLGÅNGAR			
Immateriella tillgångar	30	32	31
Materiella anläggningstillgångar	565	560	553
Finansiella anläggningstillgångar	133	108	126
Uppskjuten skattefordran	44	34	34
Summa anläggningstillgångar	772	733	744
Varulager	43	49	47
Upparbetade ej fakturerade intäkter	337	314	260
Kortfristiga fordringar	834	690	956
Likvida medel	2	12	4
Summa omsättningstillgångar	1 216	1 065	1 267
SUMMA TILLGÅNGAR	1 989	1 798	2 012

EGET KAPITAL OCH SKULDER			
Eget kapital	782	735	823
Långfristiga skulder till kreditinstitut	165	108	148
Långfristiga avsättningar	20	19	22
Övriga långfristiga skulder	0	2	0
Summa långfristiga skulder	185	128	170
Checkräkningskredit	55	0	18
Fakturerade ej upparbetade intäkter	191	164	212
Kortfristiga skulder till kreditinstitut	37	17	32
Övriga kortfristiga skulder	739	754	757
Summa kortfristiga skulder	1 022	934	1 018
SUMMA EGET KAPITAL OCH SKULDER	1 989	1 798	2 012

Förändringar i koncernens eget kapital i sammandrag

MSEK	Aktie- kapital	Säkrings- reserv	Omräknings- differens	Balanserad vinst	Periodens resultat	Summa eget kapital hänförligt till moder- bolagets ägare
Ingående balans 1 januari 2017	135	-1	-5	480	167	776
Disposition av föregående års resultat				167	-167	0
Summa totalresultat för perioden					-41	-41
Utgående balans 31 mars 2017	135	-1	-5	647	-41	735

MSEK	Aktie- kapital	Säkrings- reserv	Omräknings- differens	Balanserad vinst	Periodens resultat	Summa eget kapital hänförligt till moder- bolagets ägare
Ingående balans 1 januari 2018	135	0	-8	562	134	823
Disposition av föregående års resultat				134	-134	0
Lämnad utdelning						0
Summa totalresultat för perioden		0	0	0	-42	-41
Utgående balans 31 mars 2018	135	0	-8	696	-42	782

Koncernens kassaflödesanalys i sammandrag

MSEK	Jan-mar 2018	Jan-mar 2017	Jan-dec 2017
Resultat efter finansiella poster	-54	-53	173
Justering för poster som inte ingår i kassaflödet	29	29	115
Betald skatt	-19	-21	-63
Kassaflöde från den löpande verksamheten före förändring i rörelsekapitalet	-43	-44	225
Kassaflöde från förändring i rörelsekapitalet	29	31	-147
Kassaflöde från den löpande verksamheten	-14	-14	78
Investeringsverksamheten			
Förvärv av materiella anläggningstillgångar	-3	-8	-18
Försäljning av inventarier	2	1	38
Förvärv av finansiella anläggningstillgångar	-15	-13	-55
Kassaflöde från investeringsverksamheten	-16	-21	-36
Finansieringsverksamheten			
Utdelning	0	0	-84
Amortering av lån	-8	-5	-22
Återbetald -/utnyttjad + checkräkningskredit	37	0	18
Kassaflöde från finansieringsverksamheten	28	-5	-90
Periodens kassaflöde	-2	-39	-48
Likvida medel vid periodens början	4	51	51
Likvida medel vid periodens slut	2	12	4

Moderbolagets resultaträkning i sammandrag

MSEK	Jan-mar 2018	Jan-mar 2017	Jan-dec 2017
Intäkter	761	689	3 879
Övriga rörelseintäkter	3	4	31
Summa rörelsens intäkter	763	693	3 911
Driftskostnader	-277	-246	-1 708
Personalkostnader	-377	-350	-1 424
Övriga externa kostnader	-143	-122	-553
Av- och nedskrivningar av immateriella och materiella anläggningstillgångar	-14	-15	-58
Summa rörelsens kostnader	-810	-733	-3 742
Rörelseresultat	-47	-40	169
Resultat från andelar i koncernföretag	-1	0	-1
Ränteintäkter och liknande resultatposter	2	0	4
Räntekostnader och liknande resultatposter	-1	-1	-4
Summa finansiella poster	-1	-1	-1
Resultat efter finansiella poster	-48	-40	168
Skatt på periodens resultat	10	9	-38
Periodens resultat	-38	-32	130

Moderbolagets rapport över totalresultat i sammandrag

MSEK	Jan-mar 2018	Jan-mar 2017	Jan-dec 2017
Periodens resultat	-38	-32	130
Övrigt totalresultat	0	0	1
Summa totalresultat	-38	-32	131

Poster i övrigt totalresultat är angivna netto efter skatt

Moderbolagets balansräkning i sammandrag

MSEK	31 mar 2018	31 mar 2017	31 dec 2017
TILLGÅNGAR			
Immateriella tillgångar	9	13	10
Materiella anläggningstillgångar	341	413	351
Finansiella anläggningstillgångar	288	231	273
Uppskjuten skattefordran	48	37	38
Summa anläggningstillgångar	686	693	672
Varulager	43	49	47
Upparbetade ej fakturerade intäkter	308	299	227
Kortfristiga fordringar	835	666	950
Likvida medel	0	11	1
Summa omsättningstillgångar	1 186	1 026	1 225
SUMMA TILLGÅNGAR	1 872	1 719	1 897

EGET KAPITAL OCH SKULDER			
Eget kapital	737	697	775
Långfristiga skulder till kreditinstitut	0	0	0
Långfristiga övriga avsättningar	192	148	187
Övriga långfristiga skulder	0	2	0
Summa långfristiga skulder	192	149	187
Fakturerade ej upparbetade intäkter	191	164	212
Kortfristiga skulder till kreditinstitut	0	0	0
Övriga kortfristiga skulder	751	709	724
Summa kortfristiga skulder	942	873	936
SUMMA EGET KAPITAL OCH SKULDER	1 872	1 719	1 897

Not 1 Finansiella instrument, värdering till verkligt värde

Finansiella tillgångar och skulder som värderas till verkligt värde utgörs av derivat betecknade som säkringsinstrument, vilka på balansdagen var ränteswappar. Endast tillgångar och skulder klassificerade som Nivå 2 förekommer inom Infranord. Värdering till verkligt värde sker baserat på observerbara marknadsdata.

Redovisat värde (Nivå 2)

Koncernen (MSEK)	31 mar 2018	31 mar 2017
Finansiella tillgångar		
Derivatinstrument	-	-
Summa finansiella tillgångar	-	-
Finansiella skulder		
Derivatinstrument	-3	-2
Summa finansiella skulder	-3	-2

Finansiella skulder redovisas i balansräkningen under Övriga långfristiga skulder

Redovisade värde för övriga finansiella tillgångar och skulder avser upplupet anskaffningsvärde, vilket bedöms vara en god approximation av de verkliga värdena med hänsyn till att löptid och/eller räntebindningstid uppgår till högst tre månader. En diskontering baserad på gällande marknadsförutsättningar bedöms därför inte leda till några väsentliga effekter på koncernens resultat eller finansiella ställning.

För information om klassificering och värdering av finansiella instrument, se Infranords årsredovisning 2017, not 4.

Not 2 Uppdelning av intäkter

Koncernen (MSEK)	Jan-mar 2018	Jan-mar 2017
Verksamhetsområden		
Drift- och underhåll	550	454
Anläggning	221	224
Övrig verksamhet	11	11
Summa	783	689
Tidpunkt för intäktsredovisning		
Prestationsåtagandet uppfylls över tid	776	683
Prestationsåtagandet uppfylls vid en viss tidpunkt	7	6
Summa	783	689
Geografisk marknad		
Sverige	739	663
Norge	44	27
Övriga	0	0
Summa	783	689

Definitioner och förklaringar

De alternativa finansiella mått som inte beräknats enligt IFRS och som presenteras i denna rapport utgör inte erkända värderingsprinciper för finansiell ställning eller likviditet enligt IFRS utan används av ledningen för att följa det ekonomiska utfallet av koncernens verksamhet samt koncernens finansiella ställning. Värdering av de alternativa nyckeltal som presenteras i rapporten ska alltid ske tillsammans med den information som framgår av resultaträkning, rapport över finansiell ställning, kassaflödesanalys samt nyckeltal vilka upprättats i enlighet med IFRS.

Ledningen redovisar dessa alternativa finansiella mått eftersom den anser att de är viktiga kompletterande mått på lönsamhet och finansiell ställning, samt att dessa mått ofta används av externa intressenter för att bedöma och jämföra företags ekonomiska utfall och ställning. Vid jämförelse av de alternativa finansiella mått som presenteras här kan beräkningen för andra företag ha skett med olika definitioner vilket gör att utfallet inte är direkt jämförbart.

Definition av nyckeltal

Resultat per aktie - Periodens resultat dividerat med genomsnittligt antal utestående aktier i perioden.

Definition av alternativa nyckeltal (ej IFRS)

Rörelsemarginal – Rörelseresultat i procent av intäkter (enligt resultaträkning)

Visar lönsamheten för huvudverksamheten, utan hänsyn till kapital eller finansiering. Rörelse-marginalen följs upp internt och används vid branschjämförelser.

Avkastning på eget kapital - Resultat efter finansiella poster och skatt i procent av genomsnittligt justerat eget kapital.

Visar ägarens totala avkastning på tillfört kapital, baserat på rörelsens lönsamhet och finansiell hävstång.

Avkastning på sysselsatt kapital - Rörelseresultat plus finansiella intäkter i procent av genomsnittligt sysselsatt kapital.

Visar avkastning från hela rörelsen, inkluderat finansiella intäkter, på tillfört kapital från ägare och långgivare. Används för att mäta och jämföra koncernens lönsamhet över tid.

Sysselsatt kapital - Totalt kapital (=balansomslutning) minus icke räntebärande skulder inklusive uppskjuten skatteskuld.

Visar tillfört kapital från ägaren och långgivare för att finansiera verksamheten. Används också för beräkning av avkastning på sysselsatt kapital.

Soliditet - Justerat eget kapital i procent av totala tillgångar.

Visar företagets långsiktiga betalningsförmåga. Används för intern uppföljning och extern jämförelse.

Eget kapital per aktie - Eget kapital vid periodens utgång dividerat med antalet aktier vid periodens utgång.

Visar substansvärdet för företagets aktie och kan jämföras med aktiekursen. För Infranord kan nyckeltalet användas för branschjämförelse.

Räntebärande nettoskuld – Lång- och kortfristig skuld till kreditinstitut minus likvida medel samt kortfristiga placeringar.

Används för att följa skuldsättningen över tiden samt för att se behovet av återfinansiering.

Specifikation sysselsatt kapital per angiven balansdag

MSEK	31 mar 2018	31 mar 2017	31 dec 2017	31 dec 2016
Balansomslutning	1 989	1 798	2 012	1 940
Långfristiga avsättningar	-20	-19	-22	-14
Fakturerade ej upparbetade intäkter	-191	-164	-212	-188
Övriga kortfristiga skulder	-739	-754	-757	-834
Sysselsatt kapital	1 039	861	1 021	904
Genomsnitt av IB/UB sysselsatt kapital per angiven balansdag	1 030	883	963	870

Specifikation räntebärande nettoskuld per angiven balansdag

MSEK	31 mar 2018	31 mar 2017
Långfristig skuld till kreditinstitut	165	108
Kortfristig skuld till kreditinstitut	37	17
Utnyttjad checkräkningskredit	55	-
Likvida medel (minus)	-2	-12
Kortfristiga placeringar (del av Kortfristiga fordringar) (minus)	-150	-120
Räntebärande nettoskuld	105	-7

Förklaringar

BEST – Ban, El, Signal, Tele

IAS – International Accounting Standard, Internationell redovisningsstandard, tillämplig för bl a börsnoterade företag

IFRS – International Financial Reporting Standard, Internationell standard för finansiell rapportering, för bl a börsnoterade företag

RFR – Rådet för Finansiell Rapportering (rekommendation)